



**Universidade Federal Rural do Rio de Janeiro**  
**Proext - Pró-Reitoria de Extensão**

**Tutorial para inscrição em cursos e eventos de extensão para **INTERNOS E EXTERNOS** da UFRRJ**

**Para Internos:**

**Passo 1: Entre no SIGAA da Universidade**



**Passo 2: clique na área de login à inscrição em cursos e eventos de extensão**

UFRRJ - SIGAA - Sistema Integrado de Gestão de Atividades Acadêmicas

ATENÇÃO!

O sistema diferencia letras maiúsculas de minúsculas APENAS na senha, portanto ela deve ser digitada da mesma maneira que no cadastro.

SIGAA  
(Acadêmico)

SIGEleição  
(Controle de Processos Eleitorais)

SIPAC  
(Administrativo)

SIGAdmin  
(Administração e Comunicação)

SIGRH  
(Recursos Humanos)

Perdeu o e-mail de confirmação de cadastro? [Clique aqui para recuperá-lo.](#)

Esqueceu o login? [Clique aqui para recuperá-lo.](#)

Esqueceu a senha? [Clique aqui para recuperá-la.](#)

Clique aqui para acesso à área de Login à Inscrição em Cursos e Eventos de Extensão


Entrar no Sistema

Usuário:


Senha:

Entrar


Professor ou Funcionário,  
caso ainda não possua cadastro no SIGAA,  
clique no link abaixo.

Cadastre-se

Aluno,  
caso ainda não possua cadastro no SIGAA,  
clique no link abaixo.

Cadastre-se

Familiares,  
caso ainda não possuam cadastro no SIGAA,  
clique no link abaixo.

Cadastre-se

### Passo 3: Entre com o Gov.br

Acesso ao sistema

Entrar com gov.br

Acessar como estrangeiro

## Passo 4: Informe seu CPF




Alto Contraste

VLibras



Identifique-se no gov.br com:

 Número do CPF


Digite seu CPF para **criar** ou **acessar** sua conta gov.br

CPF

*Digite seu CPF*


**Continuar**

Outras opções de identificação:

 Login com seu banco SUA CONTA SERÁ PRATA

 Login com QR code

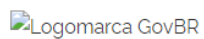
 Seu certificado digital

 Seu certificado digital em nuvem

## Passo 5: Sua senha do Gov.br



Alto Contraste



Digite sua senha para acessar o login único do governo federal.

**Digite sua senha**

CPF

Senha

*Digite sua senha atual*



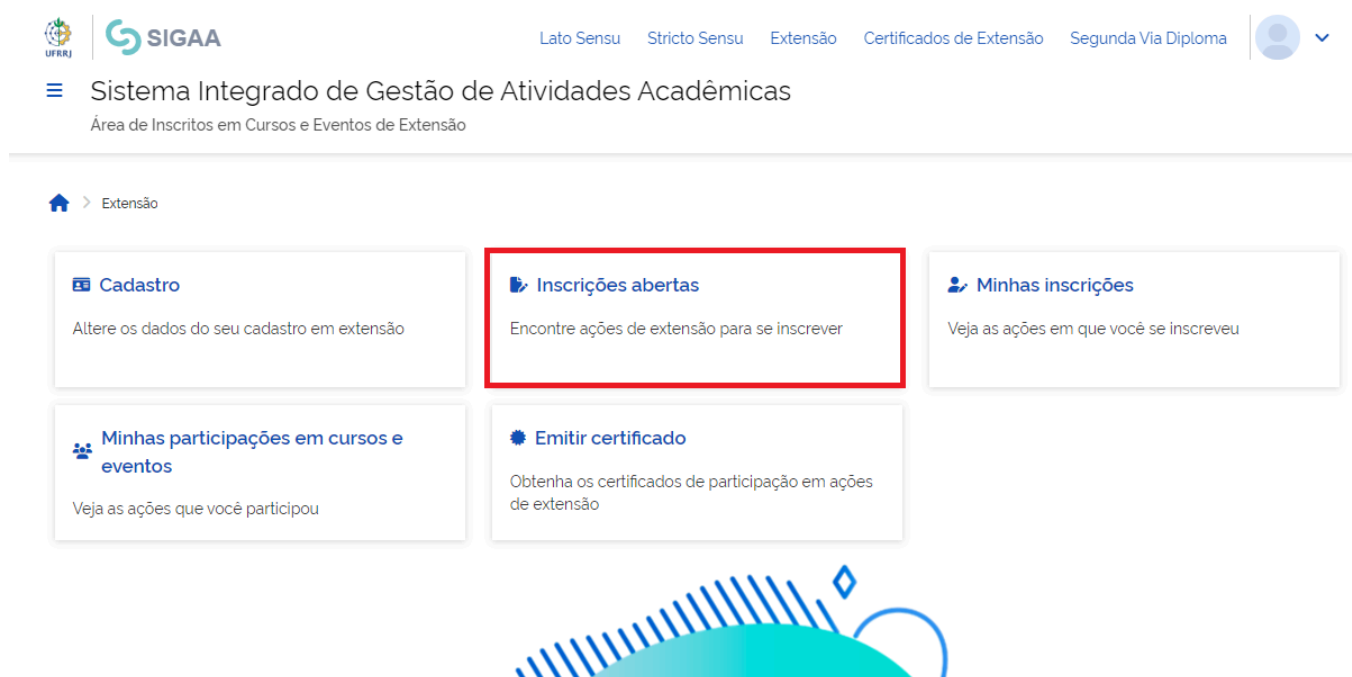
[Esqueci minha senha](#)

**Cancelar**

**Entrar**

[Ficou com dúvidas?](#)

## Passo 6: Assim que o acesso for liberado, vá em inscrições abertas



**Passo 7: Se já souber a atividade que deseja se inscrever utilize as ferramentas de filtragem para encontrá-la mais rápido. Para se inscrever basta clicar onde está sinalizado logo abaixo.**

### Ações de Extensão

Tipo de Atividade  
**CURSO** EVENTO

Título da ação


Área temática

Coordenador

Período  até

**Filtrar**

Inscrições Abertas (1)

Título da ação	Tipo	Inscrições até	Vagas				
			Total	Aprovados	Pendentes	Restantes	
	CURSO	23/01/2024	30	1	7	29	 >

**Passo 8: Adicione seu vínculo com a Universidade. A parte de arquivo não é necessária, basta apenas confirmar a inscrição.**


Vagas restantes  
.  
Coordenador  
  
Unidade Proponente

#### INSTRUÇÕES

Inscrições para o Curso de Formação de Tutores professores em EAD

#### VÍNCULO

Instituição (Obrigatório)


 Insira a instituição a qual está vinculada

#### ARQUIVO

Descrição do Arquivo

 Insira a descrição do arquivo

Arquivo

 Selecione o arquivo

Clique ou arraste o arquivo.

Cancelar

Confirmar Inscrição

## Para Externos:

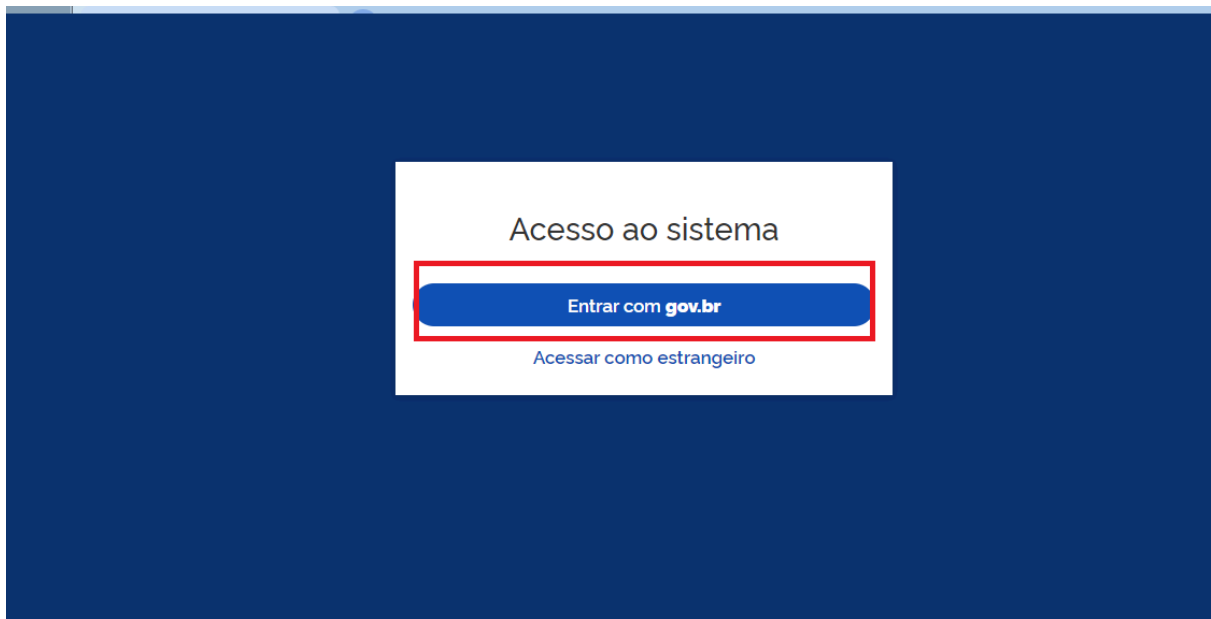
### Passo 1: Pesquise no Google SIGAA UFRRJ e selecione a opção Sistema Integrado de Gestão de Atividades Acadêmicas



### Passo 2: Clique em acesso à área de login à inscrição em cursos e eventos

A screenshot of the UFRRJ - SIGAA - Sistema Integrado de Gestão de Atividades Acadêmicas login page. The page has a blue header with the title 'UFRRJ - SIGAA - Sistema Integrado de Gestão de Atividades Acadêmicas'. Below the header, there is a light blue banner with the text 'ATENÇÃO! O sistema diferencia letras maiúsculas de minúsculas APENAS na senha, portanto ela deve ser digitada da mesma maneira que no cadastro.' Below the banner, there are three columns of links: 'SIGAA (Acadêmico)', 'SIPAC (Administrativo)', and 'SIGRH (Recursos Humanos)'. Below these, there are links for 'SIGEleição (Controle de Processos Eleitorais)' and 'SIGAdmin (Administração e Comunicação)'. Below the links, there is a section for recovery: 'Perdeu o e-mail de confirmação de cadastro? Clique aqui para recuperá-lo.', 'Esqueceu o login? Clique aqui para recuperá-lo.', and 'Esqueceu a senha? Clique aqui para recuperá-la'. Below this, there is a red rectangular box with the text 'Clique aqui para acesso à área de Login à Inscrição em Cursos e Eventos de Extensão'. Below the box, there is a login form titled 'Entrar no Sistema' with fields for 'Usuário:' and 'Senha:', and an 'Entrar' button. Below the form, there are three columns of links for registration: 'Professor ou Funcionário, caso ainda não possua cadastro no SIGAA, clique no link abaixo. Cadastre-se', 'Aluno, caso ainda não possua cadastro no SIGAA, clique no link abaixo. Cadastre-se', and 'Familiaries, caso ainda não possuam cadastro no SIGAA, clique no link abaixo. Cadastre-se'.

### Passo 3: Entre com o Gov.br



#### Passo 4: Informe seu CPF

Alto ContrasteVLibras



**gov.br**

Uma **conta gov.br** garante a identificação de cada cidadão que acessa os serviços digitais do governo

Identifique-se no gov.br com:

Número do CPF

Digite seu CPF para **criar** ou **acessar** sua conta gov.br

CPF

Digite seu CPF

Continuar

Outras opções de identificação:

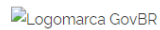
 Login com seu banco SUA CONTA SERÁ PRATA

 Login com QR code

 Seu certificado digital

 Seu certificado digital em nuvem

#### Passo 5: E sua senha do Gov



Digite sua senha para acessar o login único do governo federal.

### Digite sua senha

CPF

Senha

*Digite sua senha atual*



[Esqueci minha senha](#)

Cancelar

Entrar

[Ficou com dúvidas?](#)

## Passo 6: Preencha o cadastro solicitado

### Cadastro nos Cursos e Eventos de Extensão

Altere os seus dados registrados no sistema.

1

Dados Pessoais

2

Endereço

3

Autenticação

#### DADOS PESSOAIS

CPF (Obrigatório)



Nome completo (Obrigatório)



Data de nascimento (Obrigatório)

dd/mm/aaaa



Deseja fazer uso do nome social nos documentos oficiais? (Obrigatório)



Sim



Não

Nome Social



*Insira seu nome social caso deseje utilizar*

Telefone Fixo



(xx) xxxxx-xxxx

Celular



Cancelar

Avançar

## Passo 7:



## Cadastro nos Cursos e Eventos de Extensão

Altere os seus dados registrados no sistema.

1 ✓

2

3

Dados Pessoais

Endereço

Autenticação

ENDEREÇO

CEP (Obrigatório)

Logradouro (Obrigatório)

Número (Obrigatório)

Complemento

Bairro (Obrigatório)

UF (Obrigatório)

Município (Obrigatório)

Cancelar

Voltar

Avançar

### Passo 8:

[Home](#) > [Extensão](#) > [Alterar Cadastro](#)

## Cadastro nos Cursos e Eventos de Extensão

Altere os seus dados registrados no sistema.

1 ✓

2 ✓

3

Dados Pessoais

Endereço

Autenticação

AUTENTICAÇÃO

E-mail (Obrigatório)

Cancelar

Voltar

Alterar

### Passo 9: Vá ao campo de inscrições abertas



## Sistema Integrado de Gestão de Atividades Acadêmicas

Área de Inscritos em Cursos e Eventos de Extensão

[Home](#) > Extensão**Cadastro**

Altere os dados do seu cadastro em extensão

**Inscrições abertas**

Encontre ações de extensão para se inscrever

**Minhas inscrições**

Veja as ações em que você se inscreveu

**Minhas participações em cursos e eventos**

Veja as ações que você participou

**Emitir certificado**

Obtenha os certificados de participação em ações de extensão



**Passo 10: Se já souber qual(is) inscrição(ões) deseja realizar, utilize as ferramentas de filtragem para localizar a atividade e depois aperte no botão adicionar para se inscrever na atividade.**

## Ações de Extensão

Tipo de Atividade  
**CURSO** EVENTO

Título da ação

Área temática

Coordenador

Período  
 até

**Filtrar**

Inscrições Abertas (1)

Título da ação	Tipo	Inscrições até	Vagas				>
			Total	Aprovados	Pendentes	Restantes	
	CURSO	23/01/2024	30	1	7	29	

**Passo 11: Adicione seu tipo de vínculo e pode confirmar a inscrição, o campo de arquivo não é necessário preencher, sendo assim poderá finalizar sua inscrição.**

Vagas restantes

Coordenador


Unidade Proponente

## INSTRUÇÕES

Inscrições para o Curso de Formação de Tutores professores em EAD

### VÍNCULO

Instituição (Obrigatório)


 Insira a instituição a qual está vinculado

### ARQUIVO

Descrição do Arquivo

 Insira a descrição do arquivo

Arquivo

 Selecione o arquivo

Clique ou arraste o arquivo.

Cancelar

Confirmar Inscrição