

MANUAL SIGELEIÇÃO

Este manual tem o objetivo de orientar ao usuário como realizar a votação através do sistema SIGELEIÇÃO.

Primeiramente, efetue o acesso ao sistema através do LINK: sigeleicao.ufrj.br/sigeleicao e realize o login no sistema. Utilize seu usuário e senha de costume e responda uma Pergunta de Segurança Impessoal, por exemplo: Quanto é dois mais dois? ou Qual a primeira letra da palavra casa?, de acordo com a imagem a seguir.



Em seguida, o sistema exibirá a tela com todas as eleições existentes, conforme imagem abaixo:

URNA > ELEIÇÕES ABERTAS

Prezado Eleitor,
a listagem abaixo contém as últimas eleições do SIGELEIÇÃO.
Para participar do pleito clique na seta verde. Só será possível votar na eleição se o seu cadastro estiver contido no grupo de eleitores habilitados para votar na eleição.

Observação: O resultado da eleição só estará disponível após a homologação dos resultados pelo **presidente** do comitê da eleição.


🔍: Visualizar Realizado Final da Eleição 📄: Votar/Visualizar Comprovante de Votação

LISTA DE ELEIÇÕES ABERTAS			
Denominação	Início da Votação	Fim da Votação	
ELEIÇÃO PARA APRENDER A VOTAR NO SIGELEIÇÃO	17/06/2011 09:02	30/06/2014 00:00	📄
Eleição Testes JMeter (Discentes e Servidores ativos)	15/10/2014 12:00	20/11/2014 10:00	📄
Eleição Treinamento do Sigeleição (TESTE)	03/11/2014 15:40	04/11/2014 15:00	📄
Teste eleição Leandro - ABSOLUTO	27/10/2014 10:39	27/10/2014 11:12	📄
Teste eleição Leandro - APURAÇÃO	27/10/2014 17:50	27/10/2014 17:55	📄
Teste eleição Leandro - APURAÇÃO 3	03/11/2014 09:24	03/11/2014 10:00	🔍 📄

Selecione a eleição desejada, através do ícone 📄 , de acordo com a imagem acima. Em seguida, o sistema exibirá a lista dos candidatos que estão concorrendo à Eleição selecionada conforme a próxima imagem.

Caro(a) Eleitor(a), Você escolheu a eleição Eleição Treinamento do Sigeleição (TESTE). Para que possa participar do processo de votação é necessário Entrar na Cabine. Após entrar na cabine de votação a escolha dos candidatos será pelo Número para Votação. As opções de votação estão listadas abaixo:

CANDIDATURAS			
Foto	Número para Votação	Nome da Chapa	Descrição
	01	Chapa 01	Candidato da Chapa 01.
	02	Chapa 02	Candidato da Chapa 02.

A ELEIÇÃO ESTÁ SENDO AUDITADA 

ENTRAR NA CABINE

ESCOLHER OUTRA ELEIÇÃO

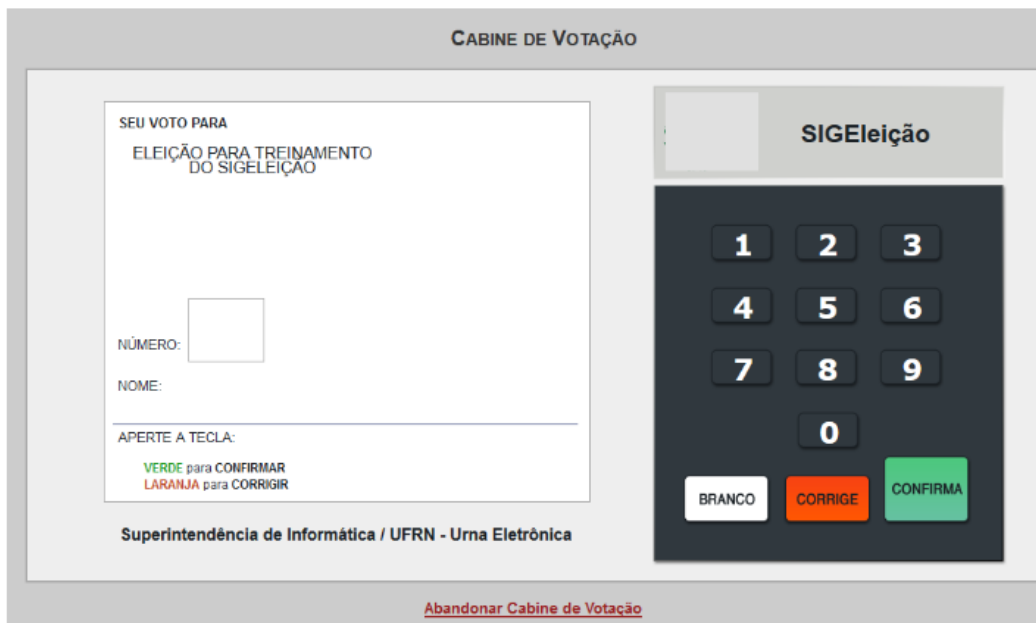
Atenção!

O ícone abaixo significa que a chave de segurança da Eleição está carregada, desta forma, ninguém, mesmo que tenha acesso ao Banco de Dados, conseguirá alterar ou remover um voto da eleição, além de garantir o sigilo do voto.


A ELEIÇÃO ESTÁ SENDO AUDITADA 

ENTRAR NA CABINE

Clique na opção para iniciar a votação. O sistema exibirá a Cabine de Votação, conforme exibido na imagem a seguir.



Em seguida, digite o número de seu candidato.

Aperte a tecla  para corrigir os números digitados incorretamente.

Aperte a tecla  caso deseje votar em branco.

E aperte a tecla  para confirmar o voto.

Ao apertar a tecla confirma, o sistema fará uma Pergunta de Segurança Pessoal para completar a votação, conforme imagem abaixo.



O usuário terá apenas três chances de responder à Pergunta de Segurança. Errando as três tentativas de resposta, o usuário será bloqueado para concluir a votação. **Neste caso, será necessário entrar em contato com a comissão responsável pela consulta que tomará as medidas cabíveis para liberar o acesso do usuário.**



Respondendo à Pergunta de Segurança corretamente, o sistema computará o voto com sucesso e emitirá o Comprovante de Votação com opção de impressão, conforme imagem exibida a seguir.

COMPROVANTE DE VOTAÇÃO

Eleição Treinamento do Sigeleição (TESTE) - 03/11/2014 a 04/11/2014

Eleitor: NOME DO ELEITOR
Voto confirmado em: 03/11/2014 00:00
Código do comprovante: **2F7879AE888F**

Comprovante emitido em 03/11/2014 16:22

 [Imprimir comprovante](#)

 [Sair do SIGEleicao](#)

FIM.

Boa Eleição!