

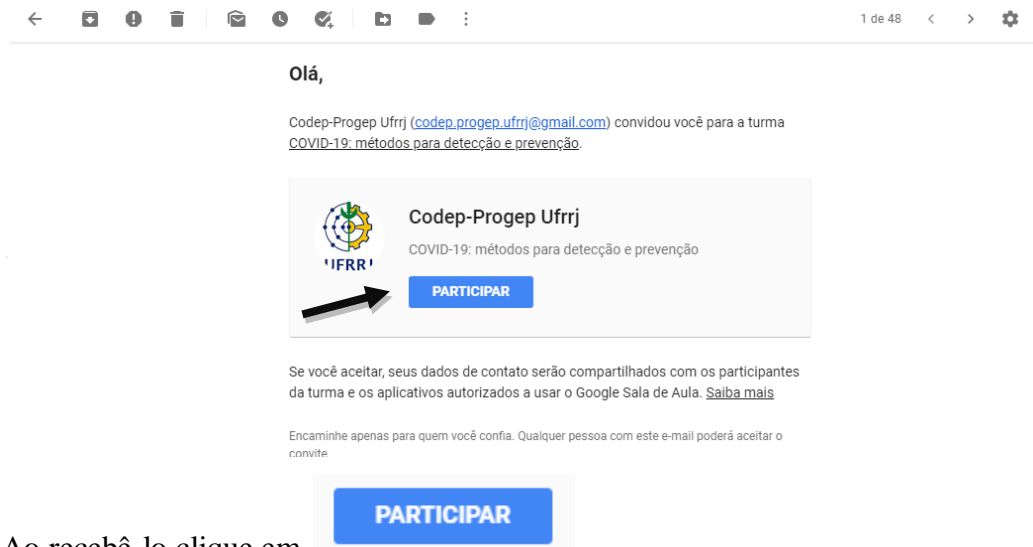


Universidade Federal Rural do Rio de Janeiro  
Pró-Reitoria de Gestão de Pessoas  
Departamento de Admissão, Saúde e Desenvolvimento de Pessoas  
Coordenação de Desenvolvimento de Pessoas

## TUTORIAL GOOGLE CLASSROOM

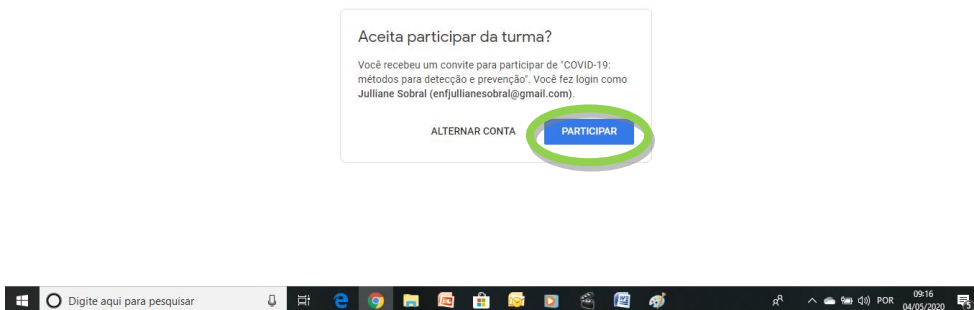
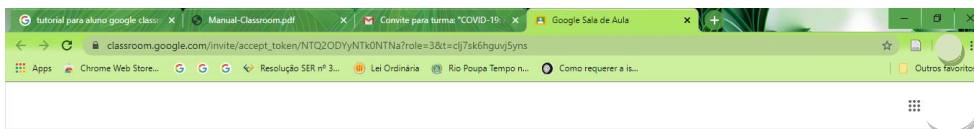
### ❖ Como acessar o Google classroom

Você receberá um convite através do seu e-mail:



Ao recebê-lo clique em

Após selecionar a opção “PARTICIPAR”, será direcionado para essa tela:



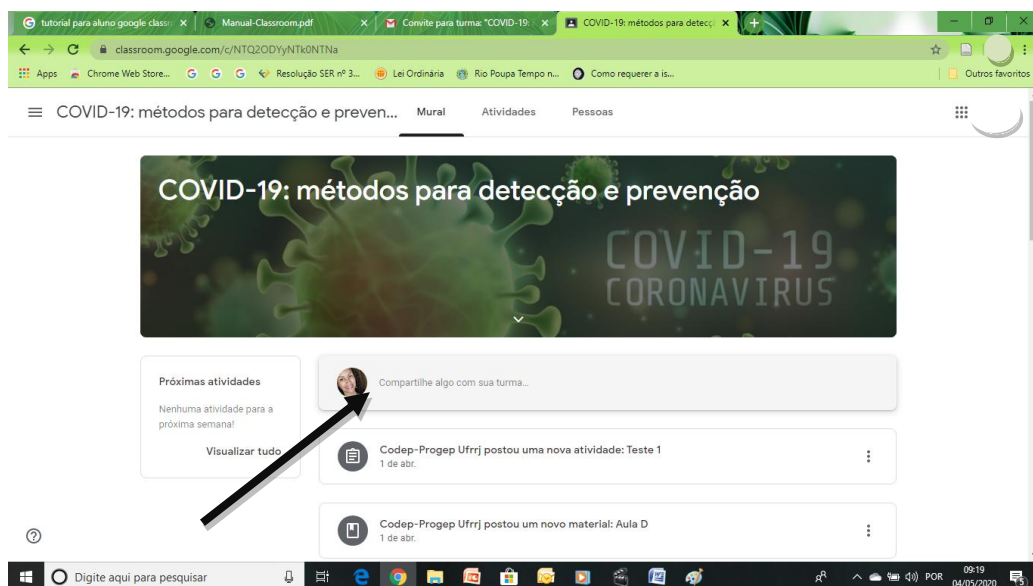
Selecione a opção **PARTICIPAR**.



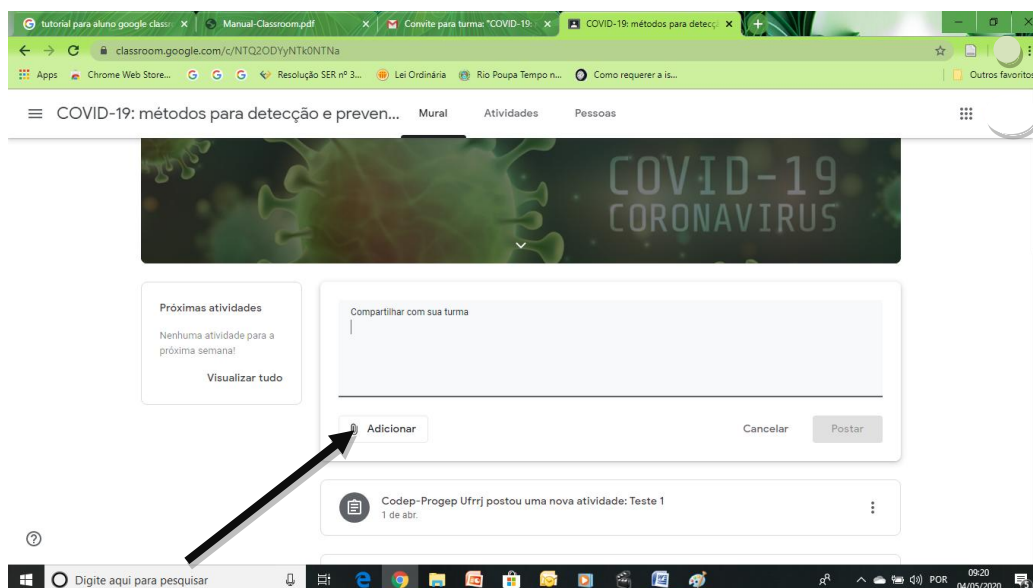
Universidade Federal Rural do Rio de Janeiro  
Pró-Reitoria de Gestão de Pessoas  
Departamento de Admissão, Saúde e Desenvolvimento de Pessoas  
Coordenação de Desenvolvimento de Pessoas

Ao clicar você terá acesso a sala de aula do seu curso, irá abrir diretamente no mural que contém todas as informações a cerca do curso. Nesse mural ficam os avisos, os materiais do curso, as atividades, as avaliações. É uma página que agrupa todos os dados do curso.

No mural você pode criar uma postagem, para isso clique em “Compartilhe algo com a sua turma:



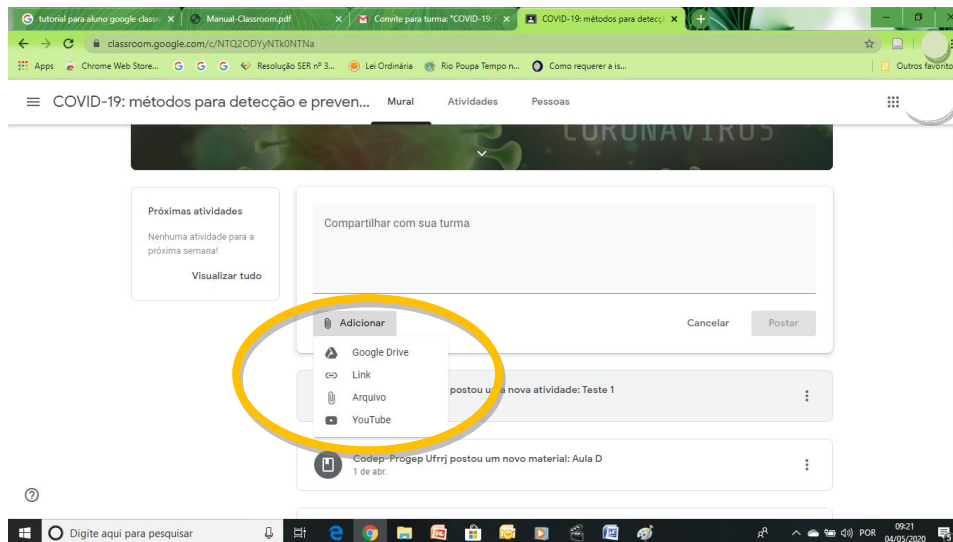
Você pode somente escrever algo, ou pode adicionar algum vídeo, arquivo, link ou conteúdo do Google drive, para isso basta clicar em:





Universidade Federal Rural do Rio de Janeiro  
Pró-Reitoria de Gestão de Pessoas  
Departamento de Admissão, Saúde e Desenvolvimento de Pessoas  
Coordenação de Desenvolvimento de Pessoas

E escolher uma das opções:



**Postar**

Depois clique em

Nessa página inicial do Google classroom, tem uma aba na parte superior que permite o acesso a outras ferramentas da sala de aula. A barra de ferramentas está destacada de vermelho na imagem abaixo.

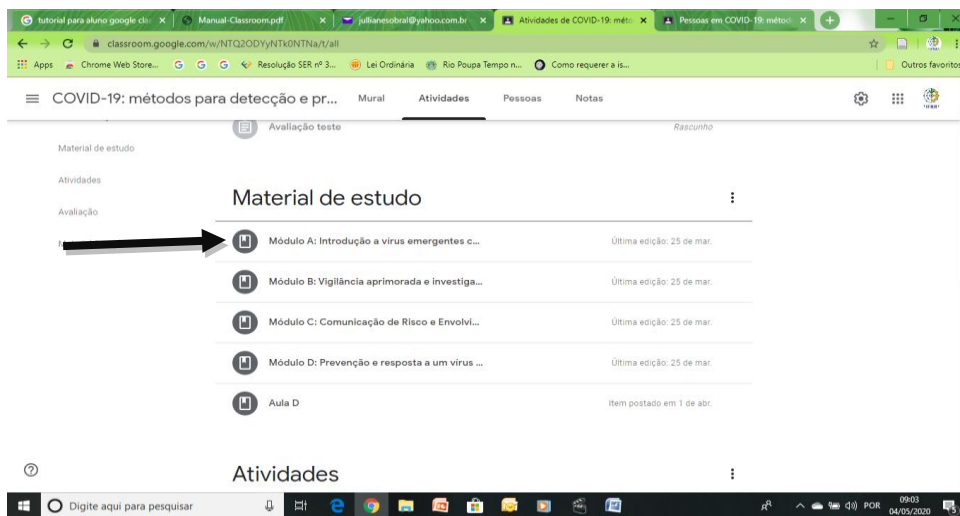


Ao clicar na aba **Atividades** para acessar todo o conteúdo do seu curso, lá estarão alocados os materiais didáticos, as atividades do curso, as avaliações, os materiais complementares.


✚ Para abrir uma das opções que irão estar na aba “ATIVIDADES”, basta clicar em cima de uma das opções.



Universidade Federal Rural do Rio de Janeiro  
Pró-Reitoria de Gestão de Pessoas  
Departamento de Admissão, Saúde e Desenvolvimento de Pessoas  
Coordenação de Desenvolvimento de Pessoas



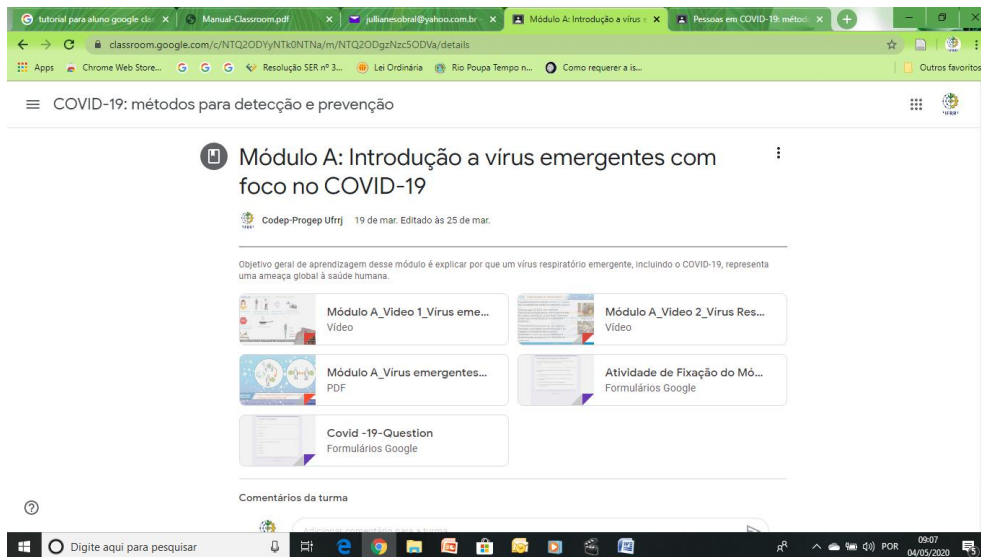
Ao clicar em “MÓDULO A”, por exemplo, irá abrir a tela abaixo, clique em ver material;



Após clicar terá acesso ao conteúdo do “MÓDULO A”;



Universidade Federal Rural do Rio de Janeiro  
Pró-Reitoria de Gestão de Pessoas  
Departamento de Admissão, Saúde e Desenvolvimento de Pessoas  
Coordenação de Desenvolvimento de Pessoas



Para acessar a atividades, materiais complementares, ou qualquer conteúdo presente na aba “ATIVIDADES” é só seguir o mesmo passo a passo.

➔ Ao clicar na opção **Pessoas** : irá abrir uma página que mostra os seus professores e colegas de turma.

**Agora é só estudar o seu conteúdo, bons estudos!**