



UNIVERSIDADE FEDERAL RURAL DO RIO DE JANEIRO
CONSELHO UNIVERSITÁRIO
SECRETARIA DOS ÓRGÃOS COLEGIADOS

DELIBERAÇÃO Nº 27, DE 25 DE JUNHO DE 2012

O CONSELHO UNIVERSITÁRIO DA UNIVERSIDADE FEDERAL RURAL DO RIO DE JANEIRO, tendo em vista a decisão tomada em sua 279ª Reunião Ordinária (sessão I), realizada em 25 de junho de 2012,

RESOLVE:


Aprovar o Parecer do Conselho Fiscal da Fundação de Apoio à Pesquisa Científica e Tecnológica da UFRRJ (FAPUR) acerca do Relatório Técnico da empresa Medeiros & Associados Auditores Independentes Ltda. sobre as Demonstrações Contábeis da FAPUR, referentes à Prestação de Contas do ano de 2011, conforme disposto em anexo.

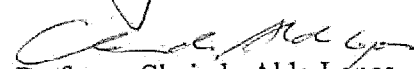

ANA MARIA DANTAS SOARES
Vice-Presidente


no exercício da Presidência


ATA DA PRIMEIRA REUNIÃO DO CONSELHO FISCAL DO ANO DE 2012, DA FUNDAÇÃO DE APOIO À PESQUISA CIENTÍFICA E TECNOLÓGICA DA UFRURALRJ - FAPUR.


Às 09:30 horas do dia 18 do mês de junho do ano de 2012, reuniu-se o Conselho Fiscal da Fundação de Apoio à Pesquisa Científica e Tecnológica da Universidade Federal Rural do Rio de Janeiro - FAPUR, na sala de reunião da FAPUR, com a finalidade de examinar o Balancete Anual - 2011, bem como as contas correlatas aquele documento. Ao iniciar-se análise do Balancete Anual - 2011, com a presença da Vice-Presidente da FAPUR, professora Lucília Augusta Lino de Paula, da Diretora Financeira da FAPUR, professora Tereza de Jesus Ramos da Silva e do Contador Luis Roberto Breia Azevedo, dando a palavra ao senhor contador, que relatou e especificou o Balancete desta Fundação, dirimindo dúvidas dos membros do Conselho. Em face ao exposto, este Conselho aprova, sem restrições, toda documentação sob exame. Sem outro objetivo em pauta, nesta data, lavrei a presente ATA, que lida achada conforme vai assinada por mim e pelos demais presentes.



Professor Armando Sales
CPF: 164.050.567-91


Professor Clarindo Aldo Lopes
CPF: 465.000.227-34


Professor Robson Dias da Silva
CPF: 078.602.167-52


Professora Tereza de Jesus Ramos da Silva
Diretora Financeira da FAPUR


Luis Roberto Breia Azevedo
Contador


Professora Lucília Augusta Lino de Paula
Vice-Presidente da FAPUR





1o. Ofício de Justiça de Seropédica
Rua Benedito Coelho de Castro, 21 sl.107 - Centro
Seropédica, RJ
Reconhecido, por SEPELIANCA, as firmas de :
TEREZA DE JESUS RAMOS DA SILVA, LUIS ROBERTO BREIA AZEVEDO e
LUCILIA ADELISTA LINO DE PAULA.
Seropédica, 21 de junho de 2012. E-mail: 12.99 Lei: 2.58

1o. Ofício de Justiça de Seropédica
Rua Benedito Coelho de Castro, 21 sl.107 - Centro
Seropédica, RJ
Reconhecido, por SEPELIANCA, as firmas de :
ARMANDO SALES, CLARINDO ALDO LOPES e
ROBSON DIAS DA SILVA.
Seropédica, 21 de junho de 2012. E-mail: 12.99 Lei: 2.58

Andreza F. Rodrigues Duarte
CPF: 51023 Serie: 130-21

Andreza F. Rodrigues Duarte
CPF: 51023 Serie: 130-21





**Medeiros
& Associados**

Auditors Independents

**FUNDAÇÃO DE APOIO À PESQUISA CIENTÍFICA E TECNOLÓGICA DA
UNIVERSIDADE FEDERAL RURAL DO RIO DE JANEIRO
FAPUR**

DEMONSTRAÇÕES CONTÁBEIS

**Em 31 de Dezembro de 2011 e 2010,
acompanhados do Relatório dos Auditores Independentes**

**FUNDAÇÃO DE APOIO À PESQUISA CIENTÍFICA E TECNOLÓGICA DA
UNIVERSIDADE FEDERAL RURAL DO RIO DE JANEIRO
FAPUR**

DEMONSTRAÇÕES CONTÁBEIS

Em 31 de Dezembro de 2011 e 2010

Conteúdo

Relatório dos Auditores Independentes sobre as Demonstrações Contábeis.....	1 e 2
Balanços Patrimoniais.....	3
Demonstrações do Superávit ou Déficit.....	4
Demonstrações das Mutações do Patrimônio Social.....	5
Demonstrações das Origens e Aplicações de Recursos.....	6
Demonstrações dos Fluxos de Caixa	7
Demonstrações dos Valores Adicionados.....	8
Notas Explicativas às Demonstrações Contábeis.....	9



RELATÓRIO DOS AUDITORES INDEPENDENTES SOBRE AS DEMONSTRAÇÕES CONTÁBEIS

Ilmos. Srs. dos
Conselhos Superior, Técnico-Científico, Fiscal e Diretoria Executiva da
Fundação de Apoio à Pesquisa Científica e Tecnológica da Universidade Federal Rural do Rio de Janeiro - FAPUR
Seropédica - RJ

Prezados Senhores,

Examinamos as demonstrações contábeis da **Fundação de Apoio à Pesquisa Científica e Tecnológica da Universidade Federal Rural do Rio de Janeiro - FAPUR**, que compreendem o balanço patrimonial de 31 de dezembro de 2011 e as respectivas demonstrações do superávit ou déficit, das mutações do patrimônio social e dos fluxos de caixa para o exercício findo naquela data, assim como o resumo das principais práticas contábeis e demais notas explicativas.

Responsabilidade da administração sobre as demonstrações contábeis

A administração da Fundação é responsável pela elaboração e adequada apresentação dessas demonstrações contábeis de acordo com as práticas contábeis adotadas no Brasil e pelos controles internos que ela determinou como necessários para permitir a elaboração de demonstrações contábeis livre de distorção relevante, independentemente se causada por fraude ou erro.

Responsabilidade dos auditores independentes

Nossa responsabilidade é a de expressar uma opinião sobre essas demonstrações contábeis com base em nossa auditoria, conduzida de acordo com as normas brasileiras e internacionais de auditoria. Essas normas requerem o cumprimento de exigências éticas pelos auditores e que a auditoria seja planejada e executada com o objetivo de obter segurança razoável de que as demonstrações contábeis estão livres de distorção relevante.

Uma auditoria envolve a execução de procedimentos selecionados para obtenção de evidência a respeito dos valores e divulgações apresentados nas demonstrações contábeis. Os procedimentos selecionados dependem do julgamento do auditor, incluindo a avaliação dos riscos de distorção relevante nas demonstrações contábeis, independentemente se causada por fraude ou erro. Nessa avaliação de riscos, o auditor considera os controles internos relevantes para a elaboração e adequada apresentação das demonstrações contábeis da Fundação para planejar os procedimentos de auditoria que são apropriados nas circunstâncias, mas não para fins de expressar uma opinião sobre a eficácia desses controles internos da Fundação. Uma auditoria inclui, também, a avaliação da adequação das práticas contábeis utilizadas e a razoabilidade das estimativas contábeis feitas pela administração, bem como a avaliação da apresentação das demonstrações contábeis tomadas em conjunto.

Acreditamos que a evidência de auditoria obtida é suficiente e apropriada para fundamentar nossa opinião.

Opinião

Em nossa opinião, as demonstrações contábeis acima referidas apresentam adequadamente, em todos os aspectos relevantes, a posição patrimonial e financeira da **Fundação de Apoio à Pesquisa Científica e Tecnológica da Universidade Federal Rural do Rio de Janeiro - FAPUR** em 31 de dezembro de 2011, o desempenho de suas operações e os seus fluxos de caixa para o exercício findo naquela data, de acordo com as práticas contábeis adotadas no Brasil.

Outros assuntos

Demonstração das Origens e Aplicações dos Recursos e Demonstração do Valor Adicionado

Examinamos, também, a demonstração das Origens e Aplicações dos Recursos (DOAR) e a demonstração do valor adicionado (DVA) referentes aos exercícios findos em 31 de dezembro de 2011 e 2010, cuja apresentação é requerida como informação suplementar para entidades fundacionais através do programa de prestação de contas SICAP. Essas demonstrações foram submetidas aos mesmos procedimentos de auditoria descritos anteriormente e, em nossa opinião, estão adequadamente apresentadas, em todos os seus aspectos relevantes, em relação às demonstrações financeiras tomadas em conjunto.

Auditoria dos valores correspondentes ao exercício anterior

Os valores correspondentes ao exercício findo em 31 de dezembro de 2010, apresentados para fins de comparação, foram por nós auditados e emitido Parecer dos Auditores Independentes, sem ressalvas, datado de 5 de setembro de 2011, que não conteve qualquer modificação.

Rio de Janeiro, 15 de junho de 2012.



MAURICIO FONSECA DE MEDEIROS
SÓCIO - CONTADOR CRC - RJ - 056801/O

MEDEIROS & ASSOCIADOS AUDITORES INDEPENDENTES LTDA.
CRC - RJ - 003664/O



**FUNDAÇÃO DE APOIO À PESQUISA CIENTÍFICA E TECNOLÓGICA DA
UNIVERSIDADE FEDERAL RURAL DO RIO DE JANEIRO
FAPUR**

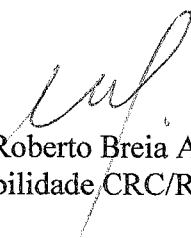
**Balancos Patrimoniais
Exercícios findos em 31 de dezembro de 2011 e 2010
(em reais)**

	<u>2011</u>	<u>2010</u>		<u>2011</u>	<u>2010</u>
Ativo			Passivo		
Circulante			Circulante		
Disponibilidades			Fornecedores	7.883,06	3.010,62
Bancos c/ Movimento	1.556.998,89	1.374.933,15	Impostos e Contrib. a Recolher	9.156,66	8.305,24
Aplicações Financeiras	9.325.301,59	4.255.882,17	Contas a Pagar	46.600,00	14.400,00
	<u>10.882.300,48</u>	<u>5.630.815,32</u>	Recursos de Convênios e Contratos	10.290.860,41	5.079.052,74
Créditos a Receber	7.309,77	8.000,00		<u>10.354.500,13</u>	<u>5.104.768,60</u>
Outros Valores a Receber	41.079,64	33.807,65			
	<u>10.930.689,89</u>	<u>5.672.622,97</u>			
Não Circulante			Patrimônio Social		
Imobilizado	769.373,22	795.482,06	Superávit / (Déficit) Acumulado	1.320.810,00	1.160.216,50
Intangível	-	247,20	Superávit / (Déficit) do Exercício	24.752,98	203.367,13
	<u>769.373,22</u>	<u>795.729,26</u>		<u>1.345.562,98</u>	<u>1.363.583,63</u>
Total do Ativo	<u>11.700.063,11</u>	<u>6.468.352,23</u>	Total do Passivo	<u>11.700.063,11</u>	<u>6.468.352,23</u>

As notas explicativas são parte integrante das demonstrações contábeis



Eduardo Lima
Presidente da Fundação




Luis Roberto Breia Azevedo
Téc. Contabilidade CRC/RJ094191/O-3

**FUNDAÇÃO DE APOIO À PESQUISA CIENTÍFICA E TECNOLÓGICA DA
UNIVERSIDADE FEDERAL RURAL DO RIO DE JANEIRO
FAPUR**

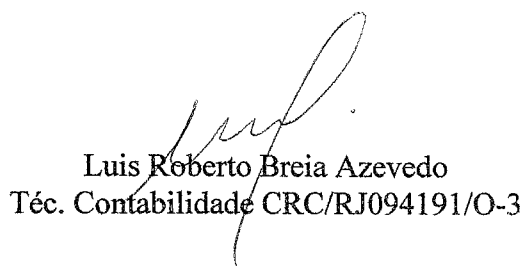
**Demonstrações do Superávit ou Déficit
Exercícios findos em 31 de dezembro de 2011 e 2010
(em reais)**

	<u>2011</u>	<u>2010</u>
Receitas		
Receitas de Convênios	843.959,02	874.754,25
Receitas Financeiras	100.823,65	133.307,08
Outras Receitas	763,63	6.817,02
Total das Receitas	<u>945.546,30</u>	<u>1.014.878,35</u>
Despesas		
Remuneração de Pessoal com Vínculo Empregatício	(234.408,33)	(201.124,31)
Benefícios de Pessoal	(99.044,50)	(95.852,91)
Encargos Sociais	(81.909,90)	(67.526,13)
Remuneração de Pessoal sem Vínculo Empregatício	(167.219,13)	(135.424,09)
Manutenção e Infra-Estrutura	(34.575,89)	(27.960,60)
Apoio Administrativo	(76.853,10)	(76.233,45)
Despesas Serviços Prestados	(106.957,77)	(91.627,70)
Impostos	(13.865,84)	(6.376,39)
Contribuições	(1.343,35)	(3.300,42)
Despesas Financeiras	(11.269,21)	(7.360,00)
Outras Despesas	(425,87)	(3.317,13)
Despesas de Convênios	(78.540,47)	(59.721,88)
Depreciação e Amortização	(14.379,96)	(35.686,21)
Total das Despesas	<u>(920.793,32)</u>	<u>(811.511,22)</u>
Superávit / (Déficit) do Exercício	<u>24.752,98</u>	<u>203.367,13</u>

As notas explicativas são parte integrante das demonstrações contábeis



Eduardo Lima
Presidente da Fundação




Luis Roberto Breia Azevedo
Téc. Contabilidade CRC/RJ094191/O-3

**FUNDAÇÃO DE APOIO À PESQUISA CIENTÍFICA E TECNOLÓGICA DA
UNIVERSIDADE FEDERAL RURAL DO RIO DE JANEIRO
FAPUR**

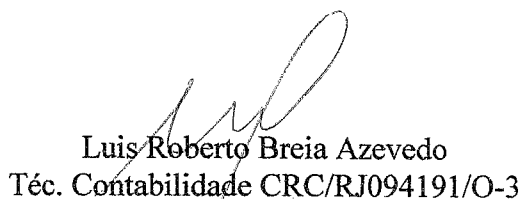
**Demonstrações das Mutações do Patrimônio Social
Exercícios findos em 31 de dezembro de 2011 e 2010
(em reais)**

	<u>Superávit ou Déficit Acumulado</u>	<u>Superávit (Déficit) do Exercício</u>	<u>Patrimônio Social</u>
Saldo em 31 de dezembro de 2009	1.116.847,23	43.369,27	1.160.216,50
Transferência do Resultado do Exercício	43.369,27	(43.369,27)	-
Superávit ou (Déficit) do Exercício	-	203.367,13	203.367,13
Saldo em 31 de dezembro de 2010	1.160.216,50	203.367,13	1.363.583,63
Transferência do Resultado do Exercício	203.367,13	(203.367,13)	-
Ajustes de Exercícios Anteriores	(42.773,63)	-	(42.773,63)
Superávit ou (Déficit) do Exercício	-	24.752,98	24.752,98
Saldo em 31 de dezembro de 2011	1.320.810,00	24.752,98	1.345.562,98

As notas explicativas são parte integrante das demonstrações contábeis



Eduardo Lima
Presidente da Fundação



Luis Roberto Breia Azevedo
Téc. Contabilidade CRC/RJ094191/O-3

**FUNDAÇÃO DE APOIO À PESQUISA CIENTÍFICA E TECNOLÓGICA DA
UNIVERSIDADE FEDERAL RURAL DO RIO DE JANEIRO
FAPUR**

**Demonstrações das Origens e Aplicações de Recursos
Exercícios findos em 31 de dezembro de 2011 e 2010
(em reais)**

	<u>2011</u>	<u>2010</u>
Origens dos Recursos		
Superávit do Exercício	24.752,98	203.367,13
Depreciação / Amortização	14.379,96	35.686,21
Baixa do Imobilizado	-	924,62
Total das Origens	<u>39.132,94</u>	<u>239.977,96</u>
Aplicações dos Recursos		
Déficit do Exercício	-	-
Aumento do Imobilizado	30.797,55	-
Aumento Ativo Intangível	-	-
Total das Aplicações	<u>30.797,55</u>	<u>-</u>
Aumento ou (Redução) do Capital Circulante Líquido	<u>8.335,39</u>	<u>239.977,96</u>

Variação do Capital Circulante Líquido

	<u>2011</u>	<u>2010</u>
Ativo Circulante		
No início do exercício	5.672.622,97	9.006.875,06
No final do exercício	10.930.689,89	5.672.622,97
	<u>5.258.066,92</u>	<u>(3.334.252,09)</u>
Passivo Circulante		
No início do exercício	5.104.768,60	8.678.998,65
No final do exercício	10.354.500,13	5.104.768,60
	<u>5.249.731,53</u>	<u>(3.574.230,05)</u>
Aumento ou (Redução) do Capital Circulante Líquido	<u>8.335,39</u>	<u>239.977,96</u>

As notas explicativas são parte integrante das demonstrações contábeis



Eduardo Lima
Presidente da Fundação



Luis Roberto Breia Azevedo
Téc. Contabilidade CRC/RJ094191/O-3

**FUNDAÇÃO DE APOIO À PESQUISA CIENTÍFICA E TECNOLÓGICA DA
UNIVERSIDADE FEDERAL RURAL DO RIO DE JANEIRO
FAPUR**

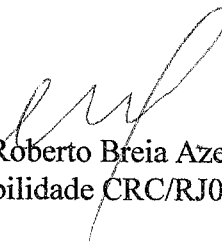
**Demonstrações dos Fluxos de Caixa
Exercícios findos em 31 de dezembro de 2011 e 2010
(em reais)**

	<u>2011</u>	<u>2010</u>
Variação líquida das disponibilidades	<u>5.251.485,16</u>	<u>(3.312.673,31)</u>
Caixa líquido proveniente das atividades operacionais		
Superávit / Déficit (resultado líquido)	<u>24.752,98</u>	<u>203.367,13</u>
Superávit / Déficit	24.752,98	203.367,13
Ajustes que não representam entrada ou saída de caixa	<u>14.379,96</u>	<u>35.686,21</u>
Depreciação e amortização	14.379,96	35.686,21
Recebimento de doações de bens do ativo permanente	-	-
Resultado na venda do imobilizado	-	-
Outros ajustes	-	-
Variações de ativos e passivos	<u>5.243.149,77</u>	<u>(3.552.651,27)</u>
Varição de contas a receber	(6.581,76)	21.578,78
Varição de despesas antecipadas	-	-
Varição de passivos	5.249.731,53	(3.574.230,05)
Varição de outros ajustes	-	-
Caixa líquido proveniente das atividades de investimentos	<u>(30.797,55)</u>	<u>924,62</u>
Alienação de imobilizado	-	924,62
(-) Aquisição de imobilizado	(30.797,55)	-
Alienação de investimentos	-	-
(-) Aquisição de investimentos	-	-
Fluxo de caixa das atividades de financiamentos	<u>-</u>	<u>-</u>
Empréstimos tomados	-	-
(-) Juros pagos por empréstimos	-	-
(-) Pagamentos de empréstimos / debêntures	-	-
Caixa e Equivalentes no Inicial (1)	5.630.815,32	8.943.488,63
Caixa e Equivalentes no Final (2)	<u>10.882.300,48</u>	<u>5.630.815,32</u>
Varição Ocorrida no Período (2-1)	<u>5.251.485,16</u>	<u>(3.312.673,31)</u>

As notas explicativas são parte integrante das demonstrações contábeis



Eduardo Lima
Presidente da Fundação



Luis Roberto Breia Azevedo
Téc. Contabilidade CRC/RJ094191/O-3

**FUNDAÇÃO DE APOIO À PESQUISA CIENTÍFICA E TECNOLÓGICA DA
UNIVERSIDADE FEDERAL RURAL DO RIO DE JANEIRO
FAPUR**

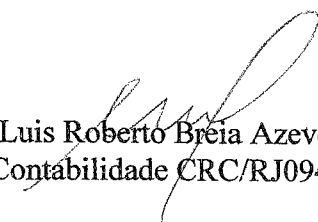
**Demonstrações dos Valores Adicionados
Exercícios findos em 31 de dezembro de 2011 e 2010
(em reais)**

APURAÇÃO DO VALOR ADICIONADO	<u>2011</u>	<u>2010</u>
Receita		
Receitas operacionais	843.959,02	874.754,25
Outras receitas	763,63	6.817,02
Recursos públicos contabilizados como Receitas	-	-
Insumos adquiridos de terceiros		
(-) Custo dos Produtos / Serviços / Mercadorias / Transforma	-	-
(-) Serviços de terceiros	(167.219,13)	(135.424,09)
(-) Materiais, energia e outros	(218.386,76)	(195.821,75)
(-) Perda / Recuperação de ativos	-	-
(-) Outros custos e despesas operacionais	(78.966,34)	(63.039,01)
Valor Adicionado Bruto	380.150,42	487.286,42
(-) Depreciações, amortização e exaustão	(14.379,96)	(35.686,21)
Valor Adicionado Líquido produzido pela Instituição	365.770,46	451.600,21
Receitas financeiras	100.823,65	133.307,08
Doações recebidas	-	-
Aluguéis recebidos de terceiros	-	-
Outras	-	-
Total do Valor Adicionado a distribuir	466.594,11	584.907,29
DESTINAÇÃO DO VALOR ADICIONADO		
Remuneração do trabalho (pessoal, encargos e benefícios)	415.362,73	364.503,35
Impostos, taxas e contribuições	15.209,19	9.676,81
Despesas financeiras	11.269,21	7.360,00
Superávit ou Déficit do exercício	24.752,98	203.367,13
Total do Valor Destinado ou Distribuído	466.594,11	584.907,29

As notas explicativas são parte integrante das demonstrações contábeis



Eduardo Lima
Presidente da Fundação



Luis Roberto Brêia Azevedo
Téc. Contabilidade CRC/RJ094191/O-3

**FUNDAÇÃO DE APOIO À PESQUISA CIENTÍFICA E TECNOLÓGICA DA
UNIVERSIDADE FEDERAL RURAL DO RIO DE JANEIRO
FAPUR**

**Notas Explicativas às Demonstrações Contábeis
Exercícios findos em 31 de dezembro de 2011 e 2010
(em reais)**

1. Contexto das Atividades

A Fundação de Apoio à Pesquisa Científica e Tecnológica da UFRRJ - FAPUR é pessoa jurídica de direito privado, sem fins lucrativos, dotada de autonomia patrimonial, administrativa e financeira, nas formas e nos termos da Lei nº 8.958 de 20/12/1994, regendo-se pelo seu Estatuto Social, cujo registro encontra-se no 16º Ofício de Notas da Capital no Livro nº 2.925 Folha 069 / 072 Ato nº 17 em 01/11/1996 e de acordo com a Resolução nº 68/79 da Procuradoria-Geral de Justiça do Estado do Rio de Janeiro.

A Fundação tem por objetivo: I - promover a pesquisa; II - colaborar com instituições de ensino e pesquisa e extensão do país e do exterior no preparo, na execução e avaliação de programas de ensino, pesquisa e atividades culturais; III - exercer atividades científicas e culturais; IV - celebrar contratos, acordos ou convênios com instituições e ou empresas públicas ou privadas, visando, através de cooperação técnica ou financeira, apoiar, fortalecer ou ampliar os serviços dessas instituições e a utilizá-las em conjugação com os programas em execução; V - atuar junto a instituições e/ou organizações públicas ou privadas e entidades não governamentais desde que vinculadas a projetos de ensino, pesquisa e extensão, prestação de serviços e produção; VI - conceder bolsas de estudo, em nível de apoio técnico, graduação e pós-graduação; VII - promover o intercâmbio de pesquisadores nacionais e estrangeiros, através de concessão ou complementação de bolsas de estudo ou pesquisas, no país ou no exterior; VIII - promover ou subvencionar a publicação de livros, teses, apostilas e informes técnicos; IX - servir de centro de documentação para sistematizar e divulgar conhecimentos técnicos; X - instituir e conferir prêmio para trabalhos de natureza científica que contribuam para o desenvolvimento técnico cultural da comunidade; XI - promover cursos de especialização, extensão, simpósios, seminários e conferências.

**FUNDAÇÃO DE APOIO À PESQUISA CIENTÍFICA E TECNOLÓGICA DA
UNIVERSIDADE FEDERAL RURAL DO RIO DE JANEIRO
FAPUR**

**Notas Explicativas às Demonstrações Contábeis
Exercícios findos em 31 de dezembro de 2011 e 2010
(em reais)**

1. Contexto das Atividades - (continuação)

A Fundação possui os seguintes registros e inscrições legais:

- CNPJ: 01.606.606/0001-38;
- Inscrição Estadual: Isenta; e
- Inscrição Municipal nº 762

A Fundação possui os seguintes Órgãos Estatutários:

- Conselho Instituidor e Colaborador, representado pelo Reitor e Vice-Reitor da Instituidora; Demais membros do Conselho Universitário e os participantes colaboradores definidos no artigo nº 9, inciso II, parágrafo único;
- Conselho Superior, com 10 (dez) integrantes, sendo 4 (quatro) membros do Conselho Universitário e 6 (seis) representantes colaboradores;
- Diretoria Executiva, com 3 (três) integrantes, sendo o Presidente da Fundação e mais 2 (dois) Diretores, sendo 1 (um) Diretor-Administrativo e 1 (um) Diretor-Financeiro;
- Presidência, representado pelo Presidente da Fundação e, em sua falta ou impedimento, pelo Vice-Presidente;
- Conselho Técnico-Científico, com 10 (dez) integrantes escolhidos preferencialmente do Corpo Docente da UFRRJ e designados pelo Conselho Instituidor e Colaborador; e
- Conselho Fiscal, com 3 (três) integrantes.

A Fundação possui o reconhecimento como Entidade de Utilidade Pública:

- Municipal - pela Lei nº 019 de 30/4/97.

Q

**FUNDAÇÃO DE APOIO À PESQUISA CIENTÍFICA E TECNOLÓGICA DA
UNIVERSIDADE FEDERAL RURAL DO RIO DE JANEIRO
FAPUR**

**Notas Explicativas às Demonstrações Contábeis
Exercícios findos em 31 de dezembro de 2011 e 2010
(em reais)**

1. Contexto das Atividades - (continuação)

A FAPUR encontra-se registrada e credenciada no Ministério da Educação - MEC e no Ministério da Ciência, Tecnologia e Inovação através do Processo nº 23000.0013530/2011-84, até 23/05/2014.

A FAPUR possui credenciamento no Conselho Nacional de Desenvolvimento Científico e Tecnológico - CNPq pelo nº 900.0819/01, até 02/03/2016.

A Fundação tem sede e foro no município de Seropédica, na Rod. BR 465, Km. 7, Campus da UFRRJ, Prédio da Diretoria - RJ - CEP: 23890-000.

A entidade não efetuou pagamentos de remuneração, adiantamentos, verbas de representação ou distribuição de resultados aos seus Diretores ou Conselheiros; e nem há acúmulo de funções por parte de seus administradores.

2. Apresentação das Demonstrações Contábeis

As Demonstrações Contábeis foram elaboradas e estão sendo divulgadas de acordo com as práticas contábeis adotadas no Brasil, emitidas pelo Comitê de Pronunciamentos Contábeis (CPCs), em consonância com a Resolução CFC nº 837, de 22/02/1999 que aprova, da NBC T 10 - Dos Aspectos Contábeis Específicos em Entidades Diversas, o item NBC T 10.4 - Fundações, do Conselho Federal de Contabilidade e em observância às disposições contidas nas Resoluções da Procuradoria Geral de Justiça do Estado do Rio de Janeiro.

B

**FUNDAÇÃO DE APOIO À PESQUISA CIENTÍFICA E TECNOLÓGICA DA
UNIVERSIDADE FEDERAL RURAL DO RIO DE JANEIRO
FAPUR**

**Notas Explicativas às Demonstrações Contábeis
Exercícios findos em 31 de dezembro de 2011 e 2010
(em reais)**

3. Resumo das Principais Práticas Contábeis

a) Equivalentes de caixa

Equivalentes a depósitos bancários e investimentos de curto prazo de alta liquidez, que são prontamente conversíveis em um montante conhecido de caixa e que estão sujeitos a um insignificante risco de mudança de valor.

b) Outros ativos e passivos circulantes

São demonstrados pelos valores de realização (ativo) e pelos valores conhecidos ou calculáveis, acrescidos, quando aplicável, dos correspondentes encargos e variações monetárias incorridos (passivos).

c) Ativo Não Circulante

O Imobilizado e o Intangível estão registrados ao custo de aquisição, deduzido por depreciação ou amortização calculada pelo método linear, às taxas anuais que levam em consideração o tempo de vida útil estimada dos bens, conforme descrito nas notas 8 e 9.

d) Receitas e Despesas

As despesas são registradas em conformidade com o regime contábil de competência de exercício, enquanto as receitas são registradas por ocasião do efetivo recebimento dos recursos originárias das taxas administrativas, receitas financeiras e outras.



**FUNDAÇÃO DE APOIO À PESQUISA CIENTÍFICA E TECNOLÓGICA DA
UNIVERSIDADE FEDERAL RURAL DO RIO DE JANEIRO
FAPUR**

**Notas Explicativas às Demonstrações Contábeis
Exercícios findos em 31 de dezembro de 2011 e 2010
(em reais)**

4. Bancos c/ Movimento	2011	2010
Banco do Brasil S.A. c/c 204.982-1	-	16,00
Banco do Brasil S.A. c/c 205.212-1	625,10	848,30
Banco do Brasil S.A. c/c 205.223-7	6.572,56	-
Banco do Brasil S.A. c/c 205.229-6	-	17,16
Banco do Brasil S.A. c/c 205.307-1	12,40	-
Banco do Brasil S.A. c/c 205.298-9	38.064,96	13.152,49
Banco do Brasil S.A. c/c 205.334-9	-	28.929,46
Banco do Brasil S.A. c/c 13.977-7	5.798,10	40.595,40
Banco do Brasil S.A. c/c 14.754-0	5,33	-
Banco do Brasil S.A. c/c 16.752-5	21,24	3.847,33
Banco do Brasil S.A. c/c 15.244-7	(6,77)	(32,17)
Banco do Brasil S.A. c/c 31.651-2	21,12	49,63
Banco do Brasil S.A. c/c 205.150-8	6.577,60	13.861,65
Banco do Brasil S.A. c/c 205.123-0	28,10	29.878,56
Banco do Brasil S.A. c/c 25.146-1	1.200,00	167,40
Banco do Brasil S.A. c/c 33.241-0	14.923,16	1.345,00
Banco Santander S.A. c/c 13000231-6	-	12,10
Banco Santander S.A. c/c 13000229-9	7.387,58	-
Banco Santander S.A. c/c 13000233-0	18.529,99	24.659,89
Banco Santander S.A. c/c 13000235-4	(3,17)	9.313,01
Banco Santander S.A. c/c 13000238-5	1.572,39	1.677,39
Banco Santander S.A. c/c 13000230-9	2.654,15	6.621,48
Banco Santander S.A. c/c 13000241-9	2.644,35	52.513,39
Banco Santander S.A. c/c 13000236-1	7.846,54	14.135,45
Banco Santander S.A. c/c 13000240-2	212,45	269,45
Banco Santander S.A. c/c 13000228-2	-	764,49
Banco do Brasil S.A. c/c 36.860-1	9,87	3.022,81
Banco do Brasil S.A. c/c 32.692-5	925,20	22.812,78
Banco do Brasil S.A. c/c 36.861-X	1,00	-
Banco Santander S.A. c/c 13000237-8	9,82	9,82
Banco do Brasil S.A. c/c 43.709-3	-	46,18
Banco do Brasil S.A. c/c 39.992-2	1,00	-
Banco do Brasil S.A. c/c 40.148-X	-	1,00
Banco do Brasil S.A. c/c 39.993-0	1,00	-
Banco do Brasil S.A. c/c 39.991-4	1,00	-
Banco do Brasil S.A. c/c 40.628-7	1.032,25	1.032,25

**FUNDAÇÃO DE APOIO À PESQUISA CIENTÍFICA E TECNOLÓGICA DA
UNIVERSIDADE FEDERAL RURAL DO RIO DE JANEIRO
FAPUR**

**Notas Explicativas às Demonstrações Contábeis
Exercícios findos em 31 de dezembro de 2011 e 2010
(em reais)**

4. Bancos c/ Movimento (continuação)	2011	2010
Banco do Brasil S.A. c/c 39.994-9	1,00	-
Banco do Brasil S.A. c/c 44.106-6	2.990,79	41.418,36
Banco do Brasil S.A. c/c 45.781-7	373,02	596,22
Banco do Brasil S.A. c/c 44.108-2	162,62	-
Banco do Brasil S.A. c/c 44.550-9	6,20	-
Banco do Brasil S.A. c/c 43.600-3	17.427,39	53.650,66
Banco do Brasil S.A. c/c 45.671-3	(6,22)	(29,60)
Banco do Brasil S.A. c/c 44.551-7	-	1,00
Banco do Brasil S.A. c/c 51.828-X	-	5.977,31
Caixa Econômica c/c 0300000125-2	91.029,59	35.119,19
Caixa Econômica c/c 0300000151-1	126,00	5.501,42
Banco do Brasil S.A. c/c 51.895-6	-	47.357,44
Banco do Brasil S.A. c/c 52.386-0	2.384,87	378,17
Caixa Econômica c/c 0300000122-8	602,18	57,31
Caixa Econômica c/c 0300000148-1	182,34	367,94
Banco do Brasil S.A. c/c 51.894-8	179,38	304,78
Caixa Econômica c/c 0300000121-0	-	45,02
Banco do Brasil S.A. c/c 43.919-3	399,40	550,60
Banco do Brasil S.A. c/c 6.867-5	63.438,18	-
Banco do Brasil S.A. c/c 75.914.011-8	7.140,49	13.428,22
Banco do Brasil S.A. c/c 52.247-3	523,61	523,61
Banco do Brasil S.A. c/c 51.897-2	6,20	30.000,00
Banco do Brasil S.A. c/c 52.392-5	-	142,59
Banco do Brasil S.A. c/c 52.249-X	438,13	309,30
Caixa Econômica c/c 0300000099-0	-	0,39
Banco do Brasil S.A. c/c 47.863-6	3.418,03	3.623,23
Caixa Econômica c/c 0300000095-7	1,83	1,83
Banco do Brasil S.A. c/c 52.248-1	1.206,20	1.199,96
Banco do Brasil S.A. c/c 53.187-1	34.914,60	24,41
Banco do Brasil S.A. c/c 54.403-5	-	1.964,50
Banco do Brasil S.A. c/c 54.402-7	-	2,00
Banco do Brasil S.A. c/c 53.185-5	-	442,50
Banco do Brasil S.A. c/c 53.793-4	-	3.236,37
Banco do Brasil S.A. c/c 53.206-1	1,00	836,41
Banco do Brasil S.A. c/c 53.788-8	-	12.134,38
Banco do Brasil S.A. c/c 54.847-2	-	9.644,96

**FUNDAÇÃO DE APOIO À PESQUISA CIENTÍFICA E TECNOLÓGICA DA
UNIVERSIDADE FEDERAL RURAL DO RIO DE JANEIRO
FAPUR**

**Notas Explicativas às Demonstrações Contábeis
Exercícios findos em 31 de dezembro de 2011 e 2010
(em reais)**

4. Bancos c/ Movimento (continuação)	2011	2010
Banco do Brasil S.A. c/c 53.898-1	-	35.611,94
Banco do Brasil S.A. c/c 53.900-7	226,60	343,00
Banco do Brasil S.A. c/c 53.901-5	1.789,59	203,27
Banco do Brasil S.A. c/c 53.896-5	7.482,94	437,49
Banco do Brasil S.A. c/c 53.787-X	-	40,19
Banco do Brasil S.A. c/c 52.818-8	2.004,07	2.209,27
Banco do Brasil S.A. c/c 55.388-3	-	4.206,62
Banco do Brasil S.A. c/c 59.279-X	68.252,81	-
Banco do Brasil S.A. c/c 53188-X	615,97	28.501,00
Banco do Brasil S.A. c/c 53.786-1	914,95	1.138,15
Banco do Brasil S.A. c/c 53.792-6	-	545,19
Banco do Brasil S.A. c/c 53.794-2	-	12,07
Banco do Brasil S.A. c/c 53.897-3	-	189,58
Banco do Brasil S.A. c/c 53.903-1	-	15,45
Banco do Brasil S.A. c/c 53.905-8	1.317,94	19,46
Banco do Brasil S.A. c/c 54.841-3	-	75,00
Banco do Brasil S.A. c/c 53.790-X	21,97	191,17
Banco do Brasil S.A. c/c 54.848-0	86,80	310,00
Banco do Brasil S.A. c/c 54.846-4	21,85	1.422,00
Banco do Brasil S.A. c/c 54.849-9	293.330,00	-
Banco do Brasil S.A. c/c 54.405-1	149,05	18.883,04
Banco do Brasil S.A. c/c 54.408-6	-	0,79
Banco do Brasil S.A. c/c 55.385-9	1.517,50	2.304,00
Banco do Brasil S.A. c/c 55.386-7	-	15,66
Banco do Brasil S.A. c/c 53.789-6	21,33	190,53
Banco do Brasil S.A. c/c 55.394-8	-	161,00
Banco do Brasil S.A. c/c 55.799-4	-	78,00
Banco do Brasil S.A. c/c 52.820-X	-	95,02
Banco do Brasil S.A. c/c 52.823-4	-	3.437,12
Banco do Brasil S.A. c/c 53.904-X	155.004,02	517,14
Banco do Brasil S.A. c/c 54.850-2	-	410,40
Banco do Brasil S.A. c/c 52.387-9	-	36,69
Banco BMG S.A. c/c 44.3024-8	51.772,03	60.059,76
Banco do Brasil S.A. c/c 56.084-7	54,30	147,66
Banco do Brasil S.A. c/c 57.904-1	9.886,50	-
Caixa Econômica c/c 0300000559-2	30.295,58	13.554,06

**FUNDAÇÃO DE APOIO À PESQUISA CIENTÍFICA E TECNOLÓGICA DA
UNIVERSIDADE FEDERAL RURAL DO RIO DE JANEIRO
FAPUR**

**Notas Explicativas às Demonstrações Contábeis
Exercícios findos em 31 de dezembro de 2011 e 2010
(em reais)**

4. Bancos c/ Movimento (continuação)	2011	2010
Banco do Brasil S.A. c/c 58.869-5	3.295,50	9.000,00
Banco do Brasil S.A. c/c 59.278-1	-	123.000,00
Caixa Econômica c/c 0300000902-4	10.176,95	122.524,00
Banco do Brasil S.A. c/c 57.633-6	50,07	309,44
Banco do Brasil S.A. c/c 56.089-8	-	139,36
Banco do Brasil S.A. c/c 56.090-1	-	128,39
Banco do Brasil S.A. c/c 57.146-6	-	87,36
Banco do Brasil S.A. c/c 57.147-4	5.519,57	10.368,78
Banco do Brasil S.A. c/c 58.164-X	-	2.550,00
Banco do Brasil S.A. c/c 58.871-7	3.380,38	29.138,48
Banco do Brasil S.A. c/c 56.088-X	-	476,98
Banco do Brasil S.A. c/c 55.800-1	-	372,34
Banco do Brasil S.A. c/c 55.800-X	33.834,90	-
Banco do Brasil S.A. c/c 58.872-5	-	2.849,50
Banco do Brasil S.A. c/c 55.804-4	-	7,82
Banco do Brasil S.A. c/c 55.805-2	271,18	940,22
Banco do Brasil S.A. c/c 55.806-0	453,60	1.590,00
Banco do Brasil S.A. c/c 55.807-9	-	91,25
Banco do Brasil S.A. c/c 56.083-9	834,60	2.514,22
Banco do Brasil S.A. c/c 58.167-4	-	80.000,00
Banco do Brasil S.A. c/c 56.085-5	3.269,69	-
Banco do Brasil S.A. c/c 57.903-3	6.003,47	3.735,53
Banco do Brasil S.A. c/c 57907-6	-	11.600,00
Banco do Brasil S.A. c/c 58.874-1	690,06	4.000,00
Banco do Brasil S.A. c/c 55.390-5	-	122.317,09
Banco do Brasil S.A. c/c 59.282-X	736,07	-
Banco do Brasil S.A. c/c 58.870-9	-	957,68
Banco do Brasil S.A. c/c 56.086-3	82,55	293,75
Banco do Brasil S.A. c/c 58.169-0	357,00	-
Banco do Brasil S.A. c/c 59.290-0	185,02	-
Banco do Brasil S.A. c/c 57.150-4	-	1.137,73
Banco do Brasil S.A. c/c 57.630-1	180,60	2.454,52
Banco do Brasil S.A. c/c 59.277-3	-	7.000,00
Banco do Brasil S.A. c/c 57.631-X	-	5.294,62
Caixa Econômica c/c 0300000572-0	83,51	5.909,96
Banco do Brasil S.A. c/c 57.634-4	-	10.545,00



**FUNDAÇÃO DE APOIO À PESQUISA CIENTÍFICA E TECNOLÓGICA DA
UNIVERSIDADE FEDERAL RURAL DO RIO DE JANEIRO
FAPUR**

**Notas Explicativas às Demonstrações Contábeis
Exercícios findos em 31 de dezembro de 2011 e 2010
(em reais)**

4. Bancos c/ Movimento (continuação)	2011	2010
Banco do Brasil S.A. c/c 57.625-5	-	655,52
Banco do Brasil S.A. c/c 56.091-X	-	13.162,91
Banco do Brasil S.A. c/c 57.632-8	-	208,15
Banco do Brasil S.A. c/c 58.170-4	-	3.096,10
Banco do Brasil S.A. c/c 56.092-8	10.582,72	7.345,50
Banco do Brasil S.A. c/c 58.172-0	-	10.824,90
Banco do Brasil S.A. c/c 58.163-1	140,50	800,00
Caixa Econômica c/c 0300000479-0	3.452,77	3.385,87
Caixa Econômica c/c 0300000571-1	-	1.798,00
Banco do Brasil S.A. c/c 58.166-6	4.088,37	10.319,42
Banco do Brasil S.A. c/c 58.173-9	2.288,58	25.132,17
Caixa Econômica c/c 0300000570-3	4.083,30	4.045,00
Banco do Brasil S.A. c/c 55.393-X	180,60	700,00
Caixa Econômica c/c 0300000560-6	-	3.859,14
Caixa Econômica c/c 0300000156-2	776,67	-
Banco do Brasil S.A. c/c 57.534-8	28,10	11.645,95
Banco do Brasil S.A. c/c 57.149-0	51,34	183,64
Banco do Brasil S.A. c/c 57.629-8	24,20	-
Caixa Econômica c/c 0300000561-4	-	653,10
Banco do Brasil S.A. c/c 54.407-8	-	34,14
Banco do Brasil S.A. c/c 58.168-2	1.025,70	1.160,00
Banco do Brasil S.A. c/c 58.876-8	-	840,00
Banco Itaú S.A. c/c	0,48	9,72
Caixa Econômica c/c 0300000905-9	80.958,31	-
Banco do Brasil S.A. c/c 60.359-7	28,10	-
Caixa Econômica c/c 0300000557-6	684,40	-
Banco do Brasil S.A. c/c 59.289-7	4.725,00	-
Banco do Brasil S.A. c/c 61.076-3	28,10	-
Banco do Brasil S.A. c/c 59.281-1	1.328,73	-
Banco do Brasil S.A. c/c 58.875-X	18,97	-
Banco do Brasil S.A. c/c 59.284-6	70,71	-
Banco do Brasil S.A. c/c 59.285-4	8.761,61	-
Banco do Brasil S.A. c/c 59.286-0	51,92	-
Banco do Brasil S.A. c/c 61.078-X	10.526,70	-
Banco do Brasil S.A. c/c 61.079-8	151,70	-
Banco do Brasil S.A. c/c 61.080-1	26,70	-

**FUNDAÇÃO DE APOIO À PESQUISA CIENTÍFICA E TECNOLÓGICA DA
UNIVERSIDADE FEDERAL RURAL DO RIO DE JANEIRO
FAPUR**

**Notas Explicativas às Demonstrações Contábeis
Exercícios findos em 31 de dezembro de 2011 e 2010
(em reais)**

4. Bancos c/ Movimento (continuação)	2011	2010
Banco do Brasil S.A. c/c 61.753-8	12,40	-
Banco do Brasil S.A. c/c 61.070-4	84,29	-
Banco do Brasil S.A. c/c 60.360-0	12,40	-
Banco do Brasil S.A. c/c 60.361-9	5.716,85	-
Banco do Brasil S.A. c/c 60.363-5	954,20	-
Caixa Econômica c/c 0300000914-8	239,10	-
Banco do Brasil S.A. c/c 60.366-X	5.161,09	-
Caixa Econômica c/c 0300009013-1	153,25	-
Banco do Brasil S.A. c/c 61.755-5	401,63	-
Banco do Brasil S.A. c/c 61.083-6	772,70	-
Banco do Brasil S.A. c/c 61.752-0	2.127,40	-
Banco do Brasil S.A. c/c 60.368-6	34.178,21	-
Caixa Econômica c/c 0300000921-0	11,10	-
Banco do Brasil S.A. c/c 61.075-5	376,87	-
Banco do Brasil S.A. c/c 61.077-1	4.471,70	-
Banco do Brasil S.A. c/c 61.871-3	67.679,69	-
Banco do Brasil S.A. c/c 61.868-3	6.627,40	-
Banco do Brasil S.A. c/c 61.751-2	94,90	-
Banco do Brasil S.A. c/c 59.280-3	51.032,84	-
Caixa Econômica c/c 0300000925-3	145.593,18	-
Caixa Econômica c/c 0300000916-4	22.122,15	-
Caixa Econômica c/c 0300000917-2	27.270,74	-
Caixa Econômica c/c 0300000920-2	94,95	-
Caixa Econômica c/c 0300000923-7	6.930,90	-
Banco do Brasil S.A. c/c 62.273-7	2.978,10	-
Caixa Econômica c/c 0300000922-9	30,90	-
	1.556.998,89	1.374.933,15

Valor dos depósitos à vista para atendimento das necessidades financeiras imediatas da entidade e dos convênios.



**FUNDAÇÃO DE APOIO À PESQUISA CIENTÍFICA E TECNOLÓGICA DA
UNIVERSIDADE FEDERAL RURAL DO RIO DE JANEIRO
FAPUR**

**Notas Explicativas às Demonstrações Contábeis
Exercícios findos em 31 de dezembro de 2011 e 2010
(em reais)**

5. Aplicações Financeiras	2011	2010
Banco do Brasil S.A. c/c 204.982-1	-	114,87
Banco do Brasil S.A. c/c 205.223-7	272,42	131.703,35
Banco do Brasil S.A. c/c 205.229-6	31.810,99	-
Banco do Brasil S.A. c/c 205.307-1	161,62	22.599,55
Banco do Brasil S.A. c/c 205.298-9	32.053,87	2.480,02
Banco do Brasil S.A. c/c 13.977-7	35.711,44	10.006,29
Banco do Brasil S.A. c/c 14.754-0	-	1.136,04
Banco do Brasil S.A. c/c 16.752-5	1.582,29	-
Banco do Brasil S.A. c/c 205.222-9	458,34	5.243,77
Banco do Brasil S.A. c/c 31.651-2	1.077,60	1.142,99
Banco do Brasil S.A. c/c 29.447-0	17.895,99	26.381,13
Banco do Brasil S.A. c/c 205.150-8	4.292,45	658,61
Banco do Brasil S.A. c/c 205.123-0	14.932,83	-
Banco do Brasil S.A. c/c 33.241-0	-	53,50
Banco do Brasil S.A. c/c 22.552-5	377,71	474,64
Banco Santander S.A. c/c 13000233-0	27.145,13	24.458,59
Banco Santander S.A. c/c 13000230-9	-	333.540,22
Banco Santander S.A. c/c 13000241-9	6.922,00	6.236,94
Banco Real S.A. c/c 1.005.186-4	-	7.337,57
Banco do Brasil S.A. c/c 36.860-1	-	20.864,96
Banco do Brasil S.A. c/c 32.692-5	-	1.300,58
Banco do Brasil S.A. c/c 37.430-X	377,11	350,13
Banco do Brasil S.A. c/c 43.709-3	-	2.166,72
Banco do Brasil S.A. c/c 40.148-X	14.017,20	13.293,52
Banco do Brasil S.A. c/c 40.147-1	6.595,96	6.277,46
Banco do Brasil S.A. c/c 40.628-7	608,60	552,62
Banco do Brasil S.A. c/c 40.146-3	426,49	-
Banco do Brasil S.A. c/c 44.108-2	87.701,10	85.214,65
Banco do Brasil S.A. c/c 43.918-5	25.600,19	67.758,80
Banco do Brasil S.A. c/c 44.550-9	14.370,61	1.086,82
Banco do Brasil S.A. c/c 45.726-4	4.890,57	4.513,47
Banco do Brasil S.A. c/c 43.600-3	2.131,12	-
Banco do Brasil S.A. c/c 44.333-6	3.600,00	4.093,17
Banco do Brasil S.A. c/c 51.895-6	-	404,24
Banco do Brasil S.A. c/c 52.386-0	59.848,32	500.503,01
Banco do Brasil S.A. c/c 6.867-5	78.276,77	75.174,73

Q,

**FUNDAÇÃO DE APOIO À PESQUISA CIENTÍFICA E TECNOLÓGICA DA
UNIVERSIDADE FEDERAL RURAL DO RIO DE JANEIRO
FAPUR**

**Notas Explicativas às Demonstrações Contábeis
Exercícios findos em 31 de dezembro de 2011 e 2010
(em reais)**

5. Aplicações Financeiras (continuação)	2011	2010
Banco do Brasil S.A. c/c 47.872-5	-	100.205,35
Banco do Brasil S.A. c/c 52.249-X	376.739,37	403.075,60
Banco do Brasil S.A. c/c 52.248-1	441.599,36	402.161,30
Banco do Brasil S.A. c/c 53.185-5	-	26.953,76
Banco do Brasil S.A. c/c 52.244-9	-	4.235,70
Banco do Brasil S.A. c/c 53.901-5	-	1.645,53
Banco do Brasil S.A. c/c 52.821-8	9.787,15	54.427,12
Banco do Brasil S.A. c/c 53.787-X	13.380,39	38.805,69
Banco do Brasil S.A. c/c 53.187-1	382.321,47	553.957,29
Banco do Brasil S.A. c/c 54.845-6	427.004,80	63.690,20
Banco do Brasil S.A. c/c 52.824-2	1.185,13	1.020,60
Banco do Brasil S.A. c/c 51.396-2	647,42	601,09
Banco do Brasil S.A. c/c 54.400-0	82,59	77,03
Banco do Brasil S.A. c/c 53.188-X	5.875,70	41.005,58
Banco do Brasil S.A. c/c 54.842-1	5.833,96	15.283,01
Banco do Brasil S.A. c/c 54.405-1	12.099,51	11.233,64
Banco do Brasil S.A. c/c 52.247-3	9.880,48	9.050,08
Banco do Brasil S.A. c/c 53.792-6	-	57,86
Banco do Brasil S.A. c/c 53.905-8	236,96	2.934,82
Banco do Brasil S.A. c/c 55.803-6	-	38.216,52
Banco do Brasil S.A. c/c 52.818-8	196,61	185,97
Banco do Brasil S.A. c/c 54.850-2	342.600,32	310.764,00
Banco do Brasil S.A. c/c 52.823-4	-	425,36
Banco do Brasil S.A. c/c 53.793-4	192.525,97	-
Banco do Brasil S.A. c/c 53.904-X	-	142.336,35
Banco do Brasil S.A. c/c 51.897-2	64.120,98	32.167,52
Banco do Brasil S.A. c/c 52.387-9	-	9.634,02
Banco do Brasil S.A. c/c 55.801-X	9.719,05	14.246,64
Caixa Econômica c/c 3.00000.156-2	696.208,60	-
Banco do Brasil S.A. c/c 55.805-2	267.053,10	101.689,90
Banco do Brasil S.A. c/c 56.085-5	26.954,27	3.421,93
Banco do Brasil S.A. c/c 54.849-9	320.709,85	369.819,65
Banco do Brasil S.A. c/c 58.169-0	5.191,02	7.197,79
Banco do Brasil S.A. c/c 59.278-1	1.333,86	-
Banco do Brasil S.A. c/c 57.534-8	6.121,09	11.689,52
Banco do Brasil S.A. c/c 55.390-5	56.927,26	144,75

**FUNDAÇÃO DE APOIO À PESQUISA CIENTÍFICA E TECNOLÓGICA DA
UNIVERSIDADE FEDERAL RURAL DO RIO DE JANEIRO
FAPUR**

**Notas Explicativas às Demonstrações Contábeis
Exercícios findos em 31 de dezembro de 2011 e 2010
(em reais)**

5. Aplicações Financeiras (continuação)	2011	2010
Banco do Brasil S.A. c/c 57.629-8	601,00	605,00
Caixa Econômica c/c 3.00000.560-6	-	15.447,38
Banco do Brasil S.A. c/c 55.385-9	-	52.732,76
Banco Itaú S.A c/c 08.800-3	-	57.612,90
Caixa Econômica c/c 3.00000.905-9	4.298.564,36	-
Banco do Brasil S.A. c/c 61.076-3	5.930,85	-
Banco do Brasil S.A. c/c 58.166-6	15.202,34	-
Banco do Brasil S.A. c/c 59.288-9	90.628,14	-
Banco do Brasil S.A. c/c 58.875-X	155.524,20	-
Banco do Brasil S.A. c/c 57.627-1	15.885,08	-
Banco do Brasil S.A. c/c 60.359-7	547,88	-
Banco do Brasil S.A. c/c 58.873-3	1.807,65	-
Banco do Brasil S.A. c/c 60.360-0	68.401,32	-
Banco do Brasil S.A. c/c 57.631-X	11.425,30	-
Banco do Brasil S.A. c/c 60.364-3	8.067,76	-
Banco do Brasil S.A. c/c 57.626-3	6.725,99	-
Banco do Brasil S.A. c/c 60.368-6	48.570,85	-
Banco do Brasil S.A. c/c 56.091-X	5.606,23	-
Banco do Brasil S.A. c/c 61.869-1	756,27	-
Caixa Econômica c/c 3.00000.928-8	441.581,38	-
	9.325.301,59	4.255.882,17

Nas Aplicações Financeiras estão registrados os valores aplicados no mercado financeiro, visando rentabilidade e liquidez para cumprimento das obrigações assumidas pela entidade e pelos convênios.

6. Créditos a Receber	2011	2010
Residência Agronômica	-	8.000,00
Petro Escoamento	7.309,77	-
	7.309,77	8.000,00

Referem-se a direitos que a entidade tem a receber de terceiros.

**FUNDAÇÃO DE APOIO À PESQUISA CIENTÍFICA E TECNOLÓGICA DA
UNIVERSIDADE FEDERAL RURAL DO RIO DE JANEIRO
FAPUR**

**Notas Explicativas às Demonstrações Contábeis
Exercícios findos em 31 de dezembro de 2011 e 2010
(em reais)**

7. Outros Valores a Receber	2011	2010
Suprimentos a Terceiros	7.850,00	2.895,90
Adiantamento de Férias	2.335,40	-
INSS a Recuperar	-	23.039,84
LL Rosa Representações	30.894,24	-
Depósito Judicial	-	7.871,91
	41.079,64	33.807,65

Em Suprimentos a Terceiros estão registrados os adiantamentos realizados.

O Adiantamento de Férias representa valor antecipado a funcionário, a ser regularizado no próximo exercício.

Na LL Rosa Representações, o saldo refere-se ao valor adiantado pendente de prestação de contas.

8. Imobilizado	Taxa de Depreciação (a.a.)	2011			2010
		Custo	Depreciação Acumulada	Líquido	Líquido
Imobilizado - FAPUR					
Móveis e Utensílios	10%	144.692,77	(130.407,55)	14.285,22	15.552,02
Equipamentos Informática	20%	144.595,93	(132.097,73)	12.498,20	-
Veículos	20%	24.302,45	(24.302,45)	-	-
Equipamentos Laboratório	10%	10.860,00	(10.860,00)	-	-
Equipamentos	20%	36.672,58	(22.684,46)	13.988,12	-
Benfeitoria - Imóveis IT	10%	85.547,26	(51.328,36)	34.218,90	85.547,26
		446.670,99	(371.680,55)	74.990,44	101.099,28
Imobilizado - Convênios					
Móveis e Utensílios	-	82.671,01	-	82.671,01	82.671,01
Equipamentos Informática	-	134.906,35	-	134.906,35	134.906,35
Veículos	-	157.661,11	-	157.661,11	157.661,11
Equipamentos Laboratório	-	230.420,85	-	230.420,85	230.420,85
Equipamentos	-	88.723,46	-	88.723,46	88.723,46
		694.382,78	-	694.382,78	694.382,78
		1.141.053,77	(371.680,55)	769.373,22	795.482,06



**FUNDAÇÃO DE APOIO À PESQUISA CIENTÍFICA E TECNOLÓGICA DA
UNIVERSIDADE FEDERAL RURAL DO RIO DE JANEIRO
FAPUR**

**Notas Explicativas às Demonstrações Contábeis
Exercícios findos em 31 de dezembro de 2011 e 2010
(em reais)**

8. Imobilizado (continuação)

O “Imobilizado - FAPUR” refere-se ao Imobilizado da própria Fundação que está sendo utilizado em suas atividades. Neste Exercício ocorreram aquisições no montante de R\$ 30.797,55.

O “Imobilizado - Convênios” refere-se ao saldo das Imobilizações que são utilizadas na execução dos Convênios. Neste Exercício, não ocorreram aquisições e nem baixa de bens.

9. Intangível	Taxa de Amortização (a.a.)	2011			2010
		Custo	Amortização Acumulada	Líquido	Líquido
Software	20%	17.761,84	(17.761,84)	-	247,20

No Intangível não ocorreram aquisições e não houve baixa.

10. Fornecedores	2011	2010
Fornecedores a Pagar	7.883,06	3.010,62

Representam as obrigações de curto prazo com fornecedores, contraídas pela entidade em dezembro do Exercício em questão, a serem quitadas no exercício seguinte.

11. Impostos e Contribuições a Recolher	2011	2010
INSS a Recolher	6.684,50	5.803,95
FGTS a Recolher	1.968,46	1.970,10
Contribuição Sindical a Pagar	93,50	176,03
IRRF a Recolher	160,14	108,90
PIS a Recolher	250,06	246,26
	9.156,66	8.305,24

Os saldos dos Impostos e Contribuições são referentes a provisões de dezembro, a serem quitados em janeiro do próximo exercício.

**FUNDAÇÃO DE APOIO À PESQUISA CIENTÍFICA E TECNOLÓGICA DA
UNIVERSIDADE FEDERAL RURAL DO RIO DE JANEIRO
FAPUR**

**Notas Explicativas às Demonstrações Contábeis
Exercícios findos em 31 de dezembro de 2011 e 2010
(em reais)**

12. Contas a Pagar	<u>2011</u>	<u>2010</u>
Contas a Pagar	25.000,00	-
Aluguel	21.600,00	14.400,00
	<u>46.600,00</u>	<u>14.400,00</u>

O saldo refere-se a obrigações com terceiros que serão quitadas no próximo Exercício.

13. Recursos de Projetos - Convênios	<u>2011</u>	<u>2010</u>
C. L. MIRANDA	32.344,45	(22.141,87)
CERT MA	11.956,67	11.956,67
MESTRADO EXÉRCITO	(10.355,77)	(10.261,87)
LABORATÓRIO DE ANÁLISE	30.564,50	26.246,48
LABORATÓRIO ANALÍTICO	57.010,78	58.386,12
ALUMAR	43.049,96	46.493,32
EXÉRCITO BRASILEIRO	23.827,76	14.958,47
DAU	35.402,24	44.494,39
LIGHT PISCES	7.208,37	132.066,74
REFORMA DO ALOJAMENTO	(19.748,13)	(19.524,93)
ARAGUARÍ / CEFET JANUÁRIA	(6.637,51)	(1.321,33)
COMITÉ GUANDU	(15.535,76)	(15.535,76)
CSN SEPETIBA	-	(618,00)
ELETROBOLT / SFE EDUCAÇÃO FÍSICA	-	2.048,07
FINEP INOVAÇÕES TECNOLÓGICAS	-	2.212,90
PETRO FOME ZERO	(6.136,64)	(6.119,48)
OUTROS OLHARES	-	(547,45)
PETRO GEOTEC	6.268,60	5.951,10
PETRO PIRANEMA	13.496,20	12.774,52
PETRO SEPETIBA	-	1.796,07
RESIDÊNCIA AGRONÔMICA	(4.724,41)	(4.780,39)
SESCOOP	-	807,97
PETRO HIDRO G	6.847,19	6.421,70
CVRD / LEVANTAMENTO BIBLIOGRÁFICO	-	1.311,08
VASSOURAS IA / IV / IZ	-	(4.715,55)
FINEP SEPETIBA	-	(3.032,17)
AM FOODS	(29.720,25)	17.973,65

**FUNDAÇÃO DE APOIO À PESQUISA CIENTÍFICA E TECNOLÓGICA DA
UNIVERSIDADE FEDERAL RURAL DO RIO DE JANEIRO
FAPUR**

**Notas Explicativas às Demonstrações Contábeis
Exercícios findos em 31 de dezembro de 2011 e 2010
(em reais)**

13. Recursos de Projetos - Convênios (continuação)	2011	2010
HOSPITAL VETERINÁRIO	11.860,67	60.746,47
EDUR	512,94	525,04
PETRO BIOMASSA	17.986,99	26.472,13
ED. AGRÍCOLA	28.877,78	32.005,15
FINEP FLUIDOS	87.264,84	84.711,68
PETRO PENEIRAS MOLECULARES	334,02	22.599,55
PREFEITURA DE SÃO GONÇALO	(45,02)	-
LAGARTIXA DE AREIA	14.376,81	1.086,82
RESIDÊNCIA FLORESTAL	-	0,30
RESGATE FAUNA COMPERJ	310,67	(3.503,73)
SFE REFORMA DO GUSTAVÃO	10.417,40	10.568,60
PATROCÍNIO RURAL	73.716,83	(17.630,76)
PARASITO ANIMAL	(36.443,02)	29.749,13
RECUPERAÇÃO DE ÁREAS	-	(87,20)
III SAPI	(87,26)	(110,64)
PETRO FLUIDOS	4.892,97	13.726,87
PETRO APA	39.973,91	45.496,82
PETRO NK	(16.260,10)	10.617,80
SABOR TINGUÁ	-	229,31
CB FLORICULTURA	4.098,46	4.048,45
CONCURSO MAGISTÉRIO	952,88	952,88
ANPUHRIO	-	29.081,78
PROEXT PRODOCÊNCIA	(475,69)	(473,69)
PETRO MAMONA	459,44	5.243,84
VESTIBULAR 2008	(3.875,82)	(3.652,62)
TABACO RIO PARDO	1.594,73	1.569,21
SIGNUS VITAE	-	(859,40)
PETRO PERFURAÇÃO	-	17.765,64
ATLOX / SURFOM BAYER	1.008,17	1.501,34
MINITORAMENTO QUELUZ	(485,03)	(485,03)
PETRO FRAGMENTOS COMPERJ	2.838,29	2.838,29
ÁREAS REMOTAS	(1,00)	1,00
CENTRAL HIDRELÉTRICA	(117,28)	(62,43)
REVITALIZAÇÃO FLORESTAL	1.133,85	13.999,97
CONGRESSO USINA VERDE GERDAU	(554,18)	5.700,31
RECUPERAÇÃO MACACU	93.696,90	35.786,50
PINHÃO MANSO	-	(183,37)



**FUNDAÇÃO DE APOIO À PESQUISA CIENTÍFICA E TECNOLÓGICA DA
UNIVERSIDADE FEDERAL RURAL DO RIO DE JANEIRO
FAPUR**

**Notas Explicativas às Demonstrações Contábeis
Exercícios findos em 31 de dezembro de 2011 e 2010
(em reais)**

13. Recursos de Projetos - Convênios (continuação)	2011	2010
CARACTERIZAÇÃO AMBIENTAL	571,33	4.807,03
PREF. BEM ESTAR ANIMAL	6.128,52	112.636,62
PERÍCIA AMAPÁ	-	(160,00)
RES. AGRO. IRMÃOS BENASSI	-	(2.500,00)
FINEP INTEGRAÇÃO DAS REDES	121.873,69	560.521,68
ESTIMAÇÃO DE ÁREA	-	283,66
COMPOSIÇÃO FLORÍSTICA	24.182,12	68.822,09
MÍDIAS 3ª OFERTA	-	5,37
IMPORTAÇÃO FAPUR	(144.481,76)	(5.988,20)
ARCO METROPOLITANO	-	341,33
PETRO SOLOS AMAZÔNICOS	1.416,29	1.971,42
SEMANAS ACADÊMICAS II	(396,32)	(339,32)
RPPN PARACAMBI	-	(6,69)
FORMAÇÃO DE AGENTES	(1,05)	(26,45)
BACIAS HIDROGRÁFICAS	10.404,09	9.573,69
SESCOOP PR	7.205,42	30.564,64
ADSORVENTES	-	(320,00)
ANFÍBIOS E RÉPTEIS	-	311,09
LABORATÓRIO DE VIROLOGIA	977,08	1.082,08
CTUR 2008	(55.713,74)	(54.949,25)
PETRO ESCOAMENTO	5,88	100.205,35
FINEP RURAL INFRA	377.177,50	403.384,90
PAISAGEM NATURAL	(45.964,92)	(45.964,92)
PRODOCENCIA EJA	-	(638,53)
SEMINÁRIO VOZES	-	0,39
PRÁTICAS	2.327,04	2.532,24
I SEMINÁRIO DE EDUCAÇÃO	2.195,31	2.389,87
VESTIBULAR 2009	153.095,68	151.136,02
CONEXÃO II	-	(34,80)
FINEP REGIONAIS	442.805,56	403.361,26
TERMINAL ILHA COMPRIDA	-	960,00
PETRO CORAIS PROFUNDIDADE	419.179,24	574.880,95
LINHAS DE TRANSMISSÃO	1.571,80	371,80
PETRO PERDA DE CARGA II	(4.426,03)	(4.453,01)
PETRO TRAÇADO GNL	2.386,80	2.483,73
EAF'S E CEFETS 2009	(27.649,12)	2.779,57
EDUCAÇÃO MUSICAL	-	0,01

**FUNDAÇÃO DE APOIO À PESQUISA CIENTÍFICA E TECNOLÓGICA DA
UNIVERSIDADE FEDERAL RURAL DO RIO DE JANEIRO
FAPUR**

**Notas Explicativas às Demonstrações Contábeis
Exercícios findos em 31 de dezembro de 2011 e 2010
(em reais)**

13. Recursos de Projetos - Convênios (continuação)	2011	2010
PETRO EDUCAÇÃO AMBIENTAL	3.236,37	3.236,37
SÃO JOÃO DA BARRA 2009	(18.614,37)	(17.776,96)
SFE RECUPERAÇÃO DO GUST.	-	9.978,40
AGENTES DE FLORESTAMENTO	-	12.134,38
PLANO DIRETOR	-	9.644,96
EXTRATO DE LEVEDURA	33.393,00	(1.600,06)
FERROVIA OESTE	226,60	343,00
REDE SAPIS	1.788,59	1.847,80
IMPACTO AMBIENTAL	7.698,54	653,09
PETRO POÇOS	8.837,12	60.389,23
PETRO CASCALHO	427.004,80	63.718,61
PÓ HEMOSTÁTICO	-	20,00
PLANO AMBIENTAL	0,02	4.206,64
DIVERSIDADE BIOLÓGICA	1.172,33	1.007,80
IX SEMANA DE ENGENHARIA QUÍMICA	-	(1,00)
PETRO PORTO DAS CAIXAS	82,59	77,03
GASDUC III	-	(1.125,00)
VITÓRIA DE SANTO ANTÃO	6.490,67	69.505,58
MAMÍFEROS VOADORES	-	(1,00)
IV JORNADA ANESTECOLOGIA	914,95	1.138,15
PETRO BLOW	-	603,05
REAÇÃO QUÍMICA JR.	(1,00)	11,07
PROJETO SUCUPIRA	(1,00)	188,58
IMPACTO GEOLÓGICO	-	(1,00)
CURSO AGRIMENSURA 2009	(1,00)	14,45
DISSOLUÇÃO DE ASSIS	1.554,90	2.954,28
CENAS AMAZÔNICAS	(1,00)	74,00
CULTURA E SOCIEDADE	5.833,96	15.283,01
PRODUTORES DE ÁGUA	20,97	190,17
CURSO URÉIA	86,80	310,00
FAUNA FINATRÓPICA / PROD.	21,85	1.422,00
PETRO SEQ H2O	614.039,85	369.819,65
MAPEAMENTO HIDROGEOLÓGICO	-	390,00
METAIS PESADOS FUMO	10.394,40	30.116,68
PORTAL DAS ÁGUAS	199,00	199,79
PETRO REJEITO SALINO	1.517,50	55.036,76

Q.

**FUNDAÇÃO DE APOIO À PESQUISA CIENTÍFICA E TECNOLÓGICA DA
UNIVERSIDADE FEDERAL RURAL DO RIO DE JANEIRO
FAPUR**

**Notas Explicativas às Demonstrações Contábeis
Exercícios findos em 31 de dezembro de 2011 e 2010
(em reais)**

13. Recursos de Projetos - Convênios (continuação)	2011	2010
PECUÁRIA DE CORTE	0,13	15,79
GASODUTO CABIUNAS	20,33	189,53
FUNGOS MICORRÍZICOS	-	(1,00)
PROCESSO DE REVEGETAÇÃO	56.927,26	122.461,84
XXIX SEMANA DE BIOLOGIA	-	161,00
ANIMAIS DE PRODUÇÃO	-	78,00
CONEXÕES III	-	38.216,52
ARRANJO PRODUTIVO	-	95,02
ESPÉCIES VEGETAIS	-	3.862,48
GUIA ESCOLAR	154.980,59	142.830,06
LABORATÓRIO DE CATÁLISE	348.474,77	317.048,85
RODAS DE LEITURA	-	739,31
BASE COMUNITÁRIA	-	9.670,71
CONDICIONANTES AMBIENTAIS	90.628,14	-
QUALIFICAÇÃO CEARÁ	9.886,50	-
INOCULANTE DE BACTÉRIAS	30.295,58	13.554,06
LA PLATINUM	1.333,86	123.000,00
PETROGENÉTICA	10.176,95	122.524,00
RESIDÊNCIA AGRONÔMICA 2010	16.878,82	238,19
NITEMPIRAM	17,05	139,36
TRUPE SOLIDÁRIA	-	128,39
CURSO TÉCNICO 2010	5.519,57	10.368,78
POUR ON 1%	610,38	29.138,48
ANIMAIS COMPANHIA	(17,05)	2.450,00
AMOSTRA DE CEVADA	-	621,34
SFE REFLORESTAMENTO	43.218,49	14.242,09
DIAZITRIN	-	2.849,50
PRODOCÊNCIA LINGUAGEM	-	(51,67)
PETRO FERTILIZANTES MINERA	267.324,28	102.630,12
AMIGOS DO JD. BOTÂNICO	453,60	1.590,00
RNCE PARAFINA	(23,99)	91,25
TERMO DA DÍVIDA TECNOFLAS	834,60	2.514,22
PROJETO MEIO AMBIENTE CLM	-	80.000,00
PROCESSAMENTO DE ALIMENTO	30.043,96	421,93
ENTOMOFAUNA	6.725,99	-
PASTA EM EQUINOS	9.003,47	6.235,53

**FUNDAÇÃO DE APOIO À PESQUISA CIENTÍFICA E TECNOLÓGICA DA
UNIVERSIDADE FEDERAL RURAL DO RIO DE JANEIRO
FAPUR**

**Notas Explicativas às Demonstrações Contábeis
Exercícios findos em 31 de dezembro de 2011 e 2010
(em reais)**

13. Recursos de Projetos - Convênios (continuação)	2011	2010
CONTROLE SARNA	-	11.600,00
ÁGUA DE COCO	690,06	4.000,00
GLOBOECO 2010	82,55	293,75
PBA BR 040	7.348,02	7.197,79
ANTIFÚNGICOS	8.199,30	227,98
SEGURANÇA SPOT	12.295,50	9.000,00
FARINHA DE ALGAS	6.671,02	-
GRANADO GATOS	(20,00)	1.117,73
COMPLEXO LAJES	180,60	2.454,52
EFICÁCIA 104	-	7.000,00
CARANGUEJO UÇA	11.425,30	5.294,62
CONDICIONADOR DO SOLO	83,51	5.909,96
DESCRIÇÃO PETROGRÁFICAS	-	10.545,00
MINICURSO ODONTO	(1,00)	87,36
SIMPÓSIOS IF	-	655,52
PETRO N URÉIA	18.885,08	-
ENDOPARASITOS	5.376,23	10.662,91
ESTRADA COMPERJ	-	10.208,15
FORMULAÇÃO SPRAY	-	3.096,10
DINÂMICA DE NITROGÊNIO	1.700,07	7.262,85
FORMULAÇÃO UNGUENTO	-	824,90
INTEGRIDADE DA MADEIRA	140,50	800,00
JUVENTUDE IICA	(6,00)	1.792,00
PNUMA	19.290,71	10.319,42
SEGURANÇA TRATTO	2.288,58	25.132,17
CICLO REPRODUTIVO	4.083,30	4.045,00
PBO	180,60	700,00
PRODUTORES DE ÁGUA 2010	(6,00)	19.300,52
PPGEA 2010	694.985,27	-
PADARIA ESCOLA	6.149,19	23.335,47
GRANADO CÂES	51,34	183,64
PETRO ESTUDO DE FERTILIZANTES	625,20	605,00
XII SEM. ENG. QUÍMICA 2010	-	653,10
RESIDÊNCIA AGRONÔMICA IDA	3.452,77	3.385,87
IV SEMEAG 2010	-	(38,00)
ASPERSIN	-	34,14

[Handwritten signature]

**FUNDAÇÃO DE APOIO À PESQUISA CIENTÍFICA E TECNOLÓGICA DA
UNIVERSIDADE FEDERAL RURAL DO RIO DE JANEIRO
FAPUR**

**Notas Explicativas às Demonstrações Contábeis
Exercícios findos em 31 de dezembro de 2011 e 2010
(em reais)**

13. Recursos de Projetos - Convênios (continuação)	2011	2010
CENTENÁRIO UFRRJ	1.024,70	1.160,00
SIMPÓSIO CIRURGIA	-	840,00
PETRO BIO GIRASSOL	4.397.733,19	-
BACIAS SEDIMENTARES	575,98	-
XX SEMANA DE ZOOTECNIA	684,40	-
SERVIÇOS VETERINÁRIOS	55.183,69	-
ADVANTAGE	68.252,81	-
DESENVOLVIMENTO E CIDADE	31.810,99	-
MICROPLUS	1.328,73	-
FIPRONIL CÃES	736,07	-
PARCERIA CIENTÍFICA	23.070,71	-
SUIFEN	8.941,61	-
AMOSTRAS DE RADÍCULA	51,92	-
MDP UFRRJ	155.543,17	-
UNIDADE DE CONSERVAÇÃO	10.526,70	-
RESID. FITOTECNIA DACALDA	151,70	-
RESID. FITOTECNIA STª TEREZA	772,70	-
RESID. FITOTECNIA SABARÁ	26,70	-
ANTIMICOTOXINA	6.500,50	-
MIRMECOLOGIA	1.807,65	-
QUALIFICAÇÃO RORAIMA	68.413,72	-
LEVANTAMENTO ESTRUTURA	5.716,85	-
GLOBO CONSULTORIA	954,20	-
FAUNA SILVESTRE	8.067,76	-
TÚNEL ITAIPUAÇU	5.161,09	-
CAVALO ATLETA 2011	153,25	-
TÓPICOS DE CONTROLE	401,63	-
LAJES TÚNEL	2.127,40	-
SESCOOP 2011	82.749,06	-
RECOMPOSIÇÃO FLORESTAL	84,29	-
FIPROLEX COMBO	11,10	-
XIII SEMEG 2011	376,87	-
FONTES DE NITROGÊNIO	8.800,00	-
POLÉTICA FLORESTAL	5.958,95	-
INTEGRIDADE DA MADEIRA	4.471,70	-
ABTI-MICOTOXINAS TEC-ING	13.416,64	-

**FUNDAÇÃO DE APOIO À PESQUISA CIENTÍFICA E TECNOLÓGICA DA
UNIVERSIDADE FEDERAL RURAL DO RIO DE JANEIRO
FAPUR**

**Notas Explicativas às Demonstrações Contábeis
Exercícios findos em 31 de dezembro de 2011 e 2010
(em reais)**

15. Seguro

<u>Nome da Seguradora</u>	<u>Descrição</u>	<u>Coberturas</u>	<u>Valor Segurado</u>
Tóquio Marine Seguradora S/A	Rod. BR 465, Km. 7, Seropédica - RJ	Incêndio, Raio, Explosão e Outros	R\$ 200.000,00

Para atender medidas preventivas e as Resoluções da Procuradoria Geral da Justiça do Estado do Rio de Janeiro, a Fundação adota política de contratar cobertura de seguros, conforme demonstrado acima, para os seus ativos.

16. Avaliação de Desempenho

Liquidez Corrente

	<u>2011</u>	<u>2010</u>
$\frac{\text{Ativo Circulante}}{\text{Passivo Circulante}}$	$= \frac{10.930.689,89}{10.354.500,13} = 1,05$	$1,11$

Imobilização do Patrimônio Social

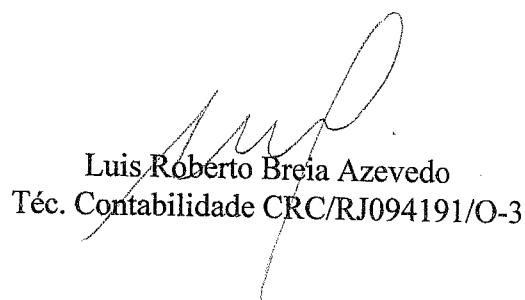
$\frac{\text{Ativo Não Circulante}}{\text{Patrimônio Social}} \times 100$	$= \frac{769.373,22 \times 100}{1.345.562,98} = 57\%$	58%
---	---	--------

A Fundação apresenta uma situação de liquidez corrente com margem de segurança, pois este índice mede o quanto esta possui de investimentos do Ativo Circulante para cada R\$ 1,00 em exigibilidade no Passivo Circulante, ou seja, para cada R\$ 1,00 devido, a mesma detém R\$ 1,05.

O Grau de Imobilização demonstra que a Fundação tem investido no Ativo Não Circulante o equivalente a 57% do Patrimônio Social em 2011.



Eduardo Lima
Presidente da Fundação



Luis Roberto Breia Azevedo
Téc. Contabilidade CRC/RJ094191/O-3