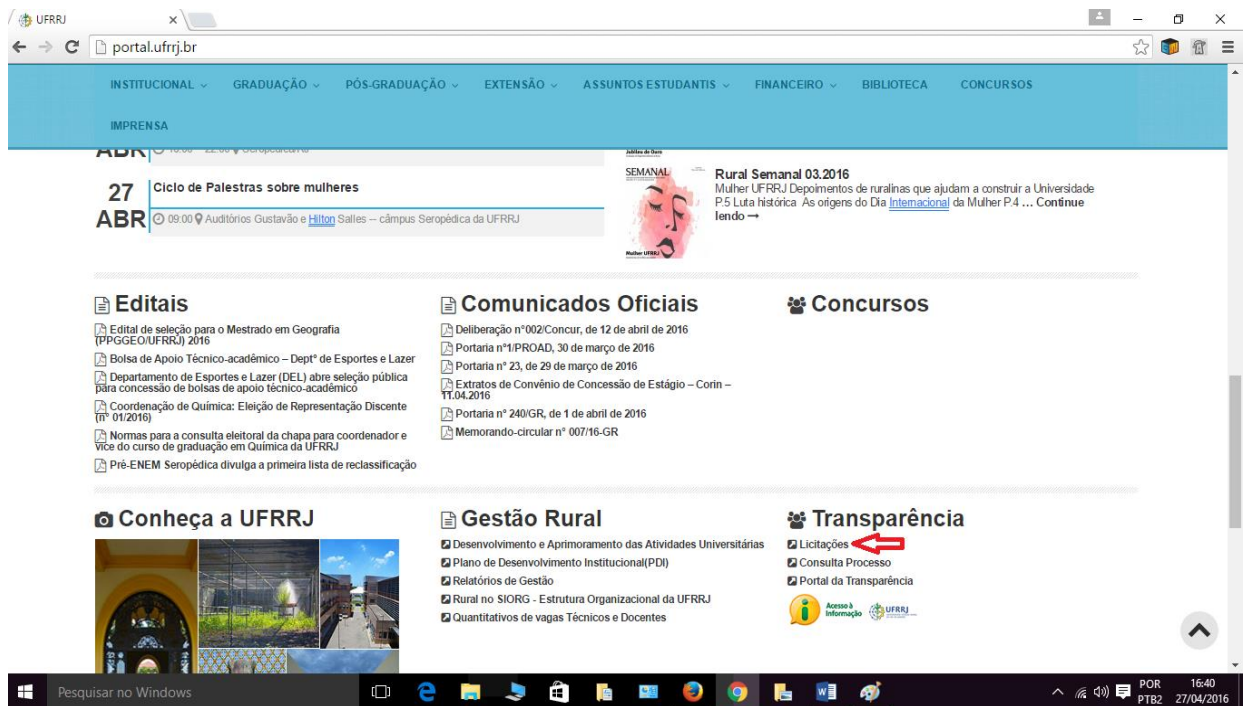



# Tutorial para acompanhamento dos pedidos realizados através de pedmat no quiosque de compras

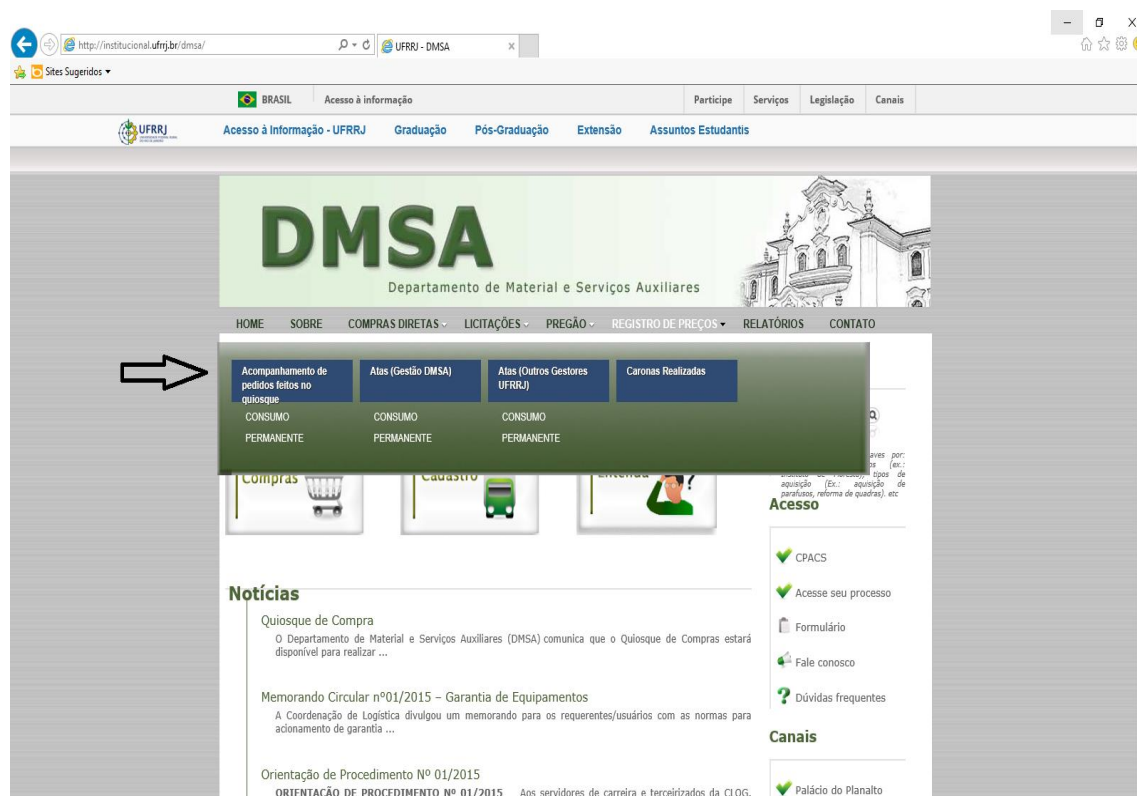
I - Acessar o *site* da Universidade Federal Rural do Rio de Janeiro ([www.ufrjr.br](http://www.ufrjr.br)) e, no canto direito, descer a barra de rolagem até chegar em “Transparência”, clicando, em seguida, no *link* “Licitações”, como mostra figura abaixo. Esse *link* direcionará o usuário para a página do DMSA.



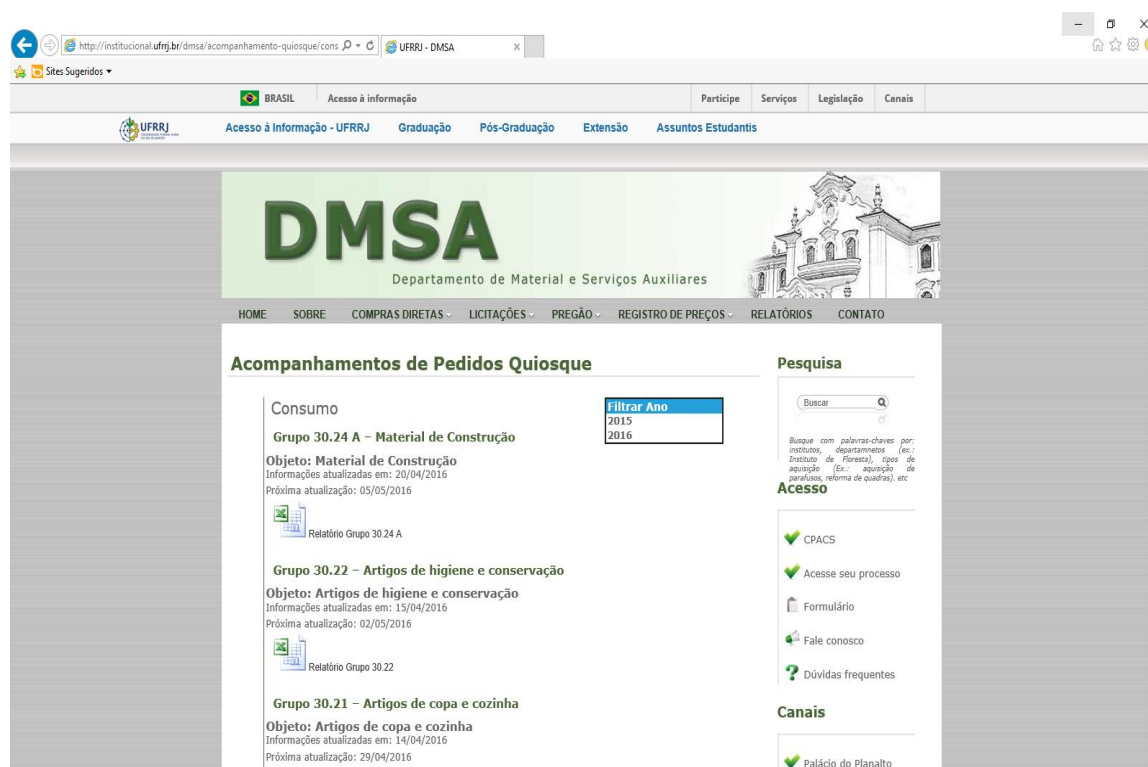
II) Na página do DMSA, clicar na aba REGISTRO DE PREÇOS, conforme ilustração a seguir.



III) Clicar na aba “ACOMPANHAMENTO DE PEDIDOS FEITOS NO QUIOSQUE”, fazendo a opção, ao clicar, por “consumo” ou “permanente”, conforme pedido realizado no quiosque de compras.



IV) Após selecionar a opção CONSUMO, aparecerão diversos grupos como mostra a figura abaixo. O usuário deverá clicar na planilha do grupo de seu interesse e, automaticamente, será realizado o *download* do relatório.



V) Abrir o arquivo que foi baixado e clicar em “Habilitar Conteúdo” no aviso de segurança. Depois clicar no centro de custos de seu interesse.

The screenshot shows the Microsoft Excel interface with the file "Relatório-30.24A-2015-22 - Excel (Falha na Ativação do Produto)". A yellow security warning bar is visible at the top, stating "AVISO DE SEGURANÇA: A atualização automática de links foi desabilitada". A red arrow points to the "Habilitar Conteúdo" button in this bar. Below the warning, the spreadsheet content is visible. Row 1 contains a red header with the text "CLIQUE EM HABILITAR EDIÇÃO PARA ATIVAR O CONTEÚDO". Row 2 contains the text "CLIQUE NO CENTRO DE CUSTO PARA VERIFICAR O ANDAMENTO DOS PEDIDOS REALIZADOS PELO QUIOSQUE DE COMPRAS EM 2015". Rows 3 through 6 contain a table of cost center data.

	A	B	C	D	E
1	CLIQUE EM HABILITAR EDIÇÃO PARA ATIVAR O CONTEÚDO				
2	CLIQUE NO CENTRO DE CUSTO PARA VERIFICAR O ANDAMENTO DOS PEDIDOS REALIZADOS PELO QUIOSQUE DE COMPRAS EM 2015				
3	100.000	100.300	120.010	130.000	140.116
4	150.100	170.000	180.000	240.000	260.200
5	270.200	270.400	280.000	280.010	280.200
6	280.400	290.000	310.000	600.000	